

2012

SKUPINA LUKA KOPER

**NEREVIDIRANO POROČILO O POSLOVANJU SKUPINE IN
DRUŽBE LUKA KOPER, D. D., V OBDOBJU JANUAR – DECEMBER
2012**

Koper, februar 2013

KAZALO

POUDARKI V POSLOVANJU SKUPINE LUKA KOPER.....	1
SPLOŠNI PODATKI	3
UVODNO POJASNILO	3
PREDSTAVITEV SKUPINE LUKA KOPER	4
POMEMBNEJŠI DOGODKI V OBDOBJU OKTOBER – DECEMBER 2012.....	6
POMEMBNEJŠI DOGODKI PO KONCU POSLOVNEGA LETA	12
POSLOVNO POROČILO SKUPINE LUKA KOPER.....	13
ANALIZA USPEŠNOSTI POSLOVANJA SKUPINE LUKA KOPER.....	13
TRŽENJE IN PRODAJA.....	20
DELNICA LKPG.....	22
RAČUNOVODSKO POROČILO.....	24
KONSOLIDIRANI RAČUNOVODSKI IZKAZI SKUPINE LUKA KOPER	24
NEKONSOLIDIRANI RAČUNOVODSKI IZKAZI DRUŽBE LUKA KOPER, D. D.....	31

Opomba: tabele računovodskega poročila so dostopne tudi v .xls obliki v priponki tega PDF dokumenta.

POUDARKI V POSLOVANJU SKUPINE LUKA KOPER

PRIMERJAVA DOSEŽENIH REZULTATOV SKUPINE LUKA KOPER Z NAČRTOVANIMI V LETU 2012

	2012 Nerevidiran	Načrt 2012	Indeks 2012/načrt
Poslovni prihodki	144.359.819	149.892.117	96
Poslovni izid iz poslovanja (EBIT)	19.184.236	23.382.499	82
Poslovni izid iz poslovanja pred amortizacijo (EBITDA)	47.216.586	51.993.729	91
Čisti poslovni izid	10.428.322	13.619.075	77
Naložbe v neopredmetena, opredmetena osnovna sredstva in naložbene nepremičnine	18.736.867	35.012.263	54
Ladijski pretovor (v tonah)	17.880.697	17.810.980	100

PRIMERJAVA DOSEŽENIH REZULTATOV SKUPINE LUKA KOPER V LETU 2012 IN 2011

(v evrih)	2012 Nerevidiran	2011 Revidiran	Indeks 2012/2011
Iz izkaza poslovnega izida			
Poslovni prihodki	144.359.819	143.633.226	101
Poslovni izid iz poslovanja (EBIT)	19.184.236	22.383.700	86
Poslovni izid iz poslovanja pred amortizacijo (EBITDA)	47.216.586	49.675.240	95
Poslovni izid iz financiranja	-6.054.588	-20.450.291	338
Poslovni izid pred davki	13.129.648	1.933.409	679
Čisti poslovni izid	10.428.322	447.729	2.329

(v evrih)	31. 12. 2012 Nerevidiran	31. 12. 2011 Revidiran	Indeks 2012/2011
Iz izkaza finančnega položaja			
Sredstva	463.810.170	478.271.061	97
Dolgoročna sredstva	428.183.301	445.905.231	96
Kratkoročna sredstva in kratkoročne aktivne časovne razmejitve	35.626.869	32.365.830	110
Kapital	249.302.610	240.796.818	104
Nekratkoročne obveznosti z rezervacijami in dolgoročne pasivne časovne razmejitve	150.324.646	171.108.726	88
Kratkoročne obveznosti in kratkoročne pasivne časovne razmejitve	64.182.914	66.365.517	97
Finančne obveznosti	183.458.674	205.799.473	89

(v odstotkih)	2012 Nerevidiran	2011 Revidiran	Indeks 2012/2011
Kazalniki			
Dobičkonosnost prihodkov iz poslovanja (ROS)	13,29%	15,58%	85
Čista dobičkonosnost kapitala (ROE)	4,26%	0,18%	2.304
Čista dobičkonosnost sredstev (ROA)	2,21%	0,09%	2.424
EBITDA marža	32,71%	34,58%	95
Finančne obveznosti / kapital	73,59%	85,47%	86

(v evrih)	2012 Nerevidiran	2011 Revidiran	Indeks 2012/2011
Iz izkaza denarnih tokov			
Naložbe v neopredmetena, opredmetena osnovna sredstva in naložbene nepremičnine	18.736.867	19.834.054	94

PRIMERJAVA DOSEŽENIH REZULTATOV LUKE KOPER, D. D., V LETU 2012 IN 2011

(v evrih)	2012 Nerevidiran	2011 Revidiran	Indeks 2012/2011
Iz izkaza poslovnega izida			
Čisti poslovni izid	7.457.354	-1.849.205	-

SPLOŠNI PODATKI

UVODNO POJASNILO

Skladno z določili Zakona o trgu finančnih instrumentov, Pravili Ljubljanske borze vrednostnih papirjev in skladno s Priporočili javnim delniškim družbam za obveščanje Ljubljanske borze vrednostnih papirjev, družba Luka Koper, d. d., Vojkovo nabrežje 38, 6501 Koper objavlja Nerevidirano poročilo o poslovanju Skupine in družbe Luka Koper, d. d., v obdobju januar – december 2012.

Nerevidirano poročilo o poslovanju Skupine in družbe Luka Koper, d. d., v obdobju januar – december 2012 je na vpogled na sedežu družbe Luka Koper, d. d., Vojkovo nabrežje 38, 6501 Koper in na spletni strani družbe www.luka-kp.si, in sicer od 22. februarja 2013 dalje.

Pomembnejše spremembe podatkov, ki so vsebovani v prospektu za borzno kotacijo, družba sproti objavlja v sistemu elektronskega obveščanja Ljubljanske borze SEOnet.

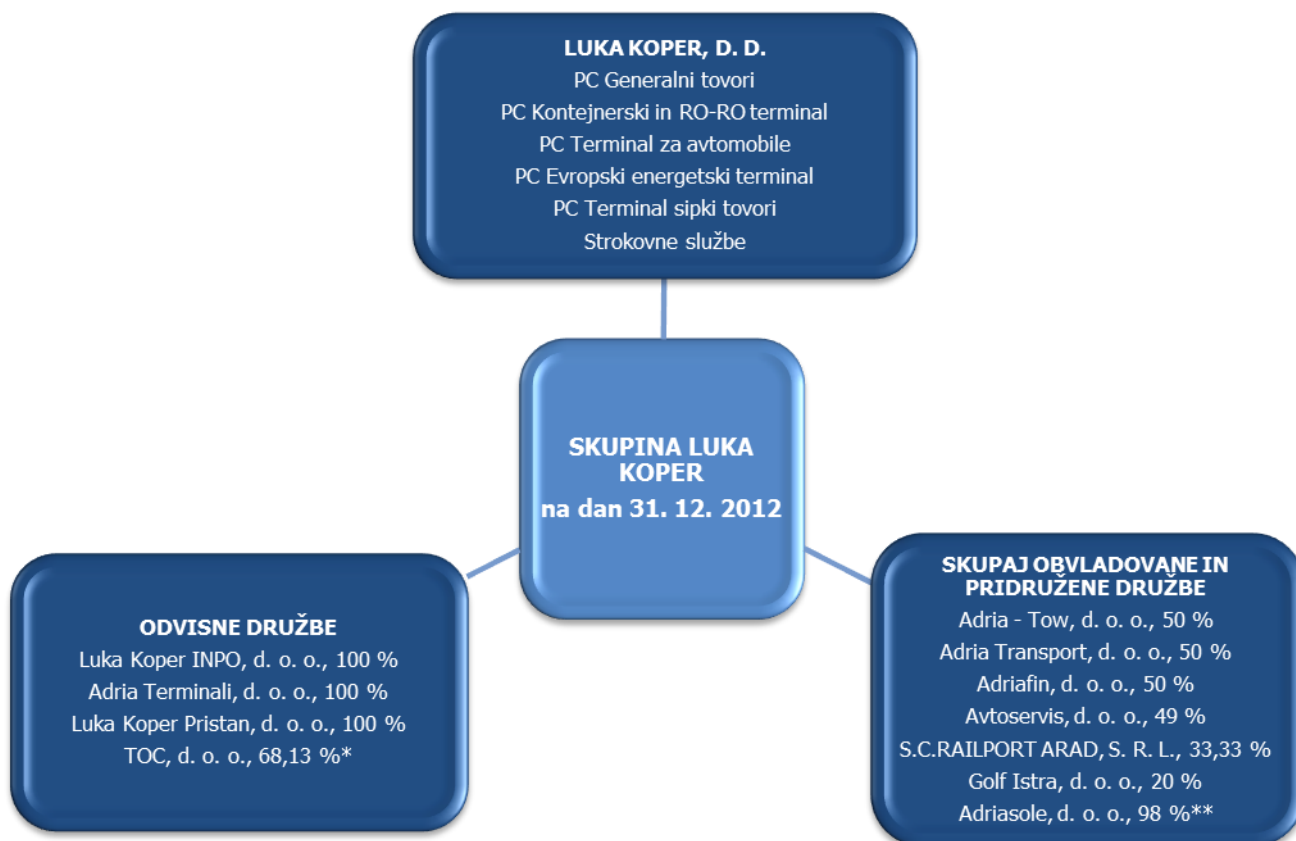
Nerevidirano poročilo o poslovanju Skupine in družbe Luka Koper, d. d., v obdobju januar – december 2012 je obravnaval nadzorni svet družbe na redni seji dne 22. februarja 2013.

PREDSTAVITEV SKUPINE LUKA KOPER

Obvladujoča družba Skupine Luka Koper je družba Luka Koper, pristaniški in logistični sistem, d. d., s sedežem v Kopru.

<i>Ime družbe</i>	<i>Luka Koper, pristaniški in logistični sistem, delniška družba</i>
<i>Skrajšano ime družbe</i>	<i>Luka Koper, d. d.</i>
<i>Sedež družbe</i>	<i>Vojkovo nabrežje 38, Koper</i>
	<i>Telefon: 05 66 56 100</i>
	<i>Faks: 05 63 95 020</i>
	<i>Elektronska pošta: portkoper@luka-kp.si</i>
	<i>Spletna stran: www.luka-kp.si</i>
<i>Vpis v sodni register</i>	<i>Okrožno sodišče v Kopru pod vložno številko 066/10032200</i>
<i>Matična številka</i>	<i>5144353</i>
<i>Davčna številka</i>	<i>SI 89190033</i>
<i>Osnovni kapital družbe</i>	<i>58.420.964,78 evrov</i>
<i>Število delnic</i>	<i>14.000.000 navadnih kosovnih delnic</i>
<i>Kotacija delnic</i>	<i>Ljubljanska borza, d. d., prva borzna kotacija</i>
<i>Oznaka delnice</i>	<i>LKPG</i>
<i>Predsednik uprave</i>	<i>Bojan Brank</i>
<i>Član uprave</i>	<i>Marko Rems</i>
<i>Član uprave – delavski direktor</i>	<i>Matjaž Stare</i>
<i>Predsednik nadzornega sveta</i>	<i>dr. Janez Požar</i>
<i>Število družb vključenih v konsolidacijo</i>	<i>12</i>
<i>Osnovna dejavnost Luke Koper, d. d.</i>	<i>Storitveno podjetje; pristaniški in logistični sistem</i>
<i>Dejavnost v Skupini Luka Koper</i>	<i>Različne storitvene dejavnosti</i>

V Skupino Luka Koper so povezane družbe, ki z različnimi storitvami zaokrožajo celovito ponudbo pristanišča. Poleg obvladujoče družbe Luka Koper, d. d., so Skupino Luka Koper na dan 31. december 2012 sestavljale tudi odvisne družbe ter skupaj obvladovane in pridružene družbe.



Odvisna družba Luka Koper Deutschland GmbH je bila v letu 2012 izbrisana iz sodnega registra.

*Dne 30. novembra 2012 je Luka Koper, d. d. zaradi izstopa družbenika, povečala delež v družbi TOC, d. o. o., na 68,13 odstotka.

**Družbe Adriasole, d. o. o., ne obvladujemo skladno s pogoji iz MRS 27 (13). Družba Luka Koper, d. d., ima v družbi Adriasole, d. o. o. 98-odstotno lastništvo, vendar je skladno z družbeno pogodbo za sprejemanje odločitev potrebno soglasje družbenika. Na tej osnovi je družba razvrščena med pridružene družbe skladno s pogoji iz MRS 28 (7).

Za Skupino Luka Koper so pomembne tudi naslednje družbe, ki so razporejene med sredstva za odtujitev oz. prodajo:

- Intereuropa, d. d., 7,13 % v celotnem kapitalu, 11,65 % v navadnih delnicah,
- Logis Nova, d. o. o., 99,67 %,
- Adria Investicije, d. o. o., 100 %.

POMEMBNEJŠI DOGODKI V LETU 2012

JANUAR

- S finskim podjetjem Konecranes smo podpisali pogodbo o nakupu treh RTG-dvigal. Dobavni rok je šest mesecev.
- Skupina ladjarjev (Hanjin, Yang Ming, Hyundai Merchant Marine in United Arab Shipping Company) je ukinila direktno kontejnersko linijo, ki je koprsko pristanišče povezovala z Daljnim vzhodom. Zadnja ladja te linije je priplula v Koper sredi januarja 2012. Kljub temu bodo ladjarji ostali prisotni preko posrednih (feeder) povezav.

FEBRUAR

- Objavili smo nerevidirane nekonsolidirane in konsolidirane računovodske izkaze Skupine Luka Koper za leto 2011.
- Skupaj s člani združenja severnojadranskih pristanišč NAPA smo se predstavili na logističnem sejmu v indijskem Mumbaju.
- Prejeli smo certifikat o ekološki pridelavi/predelavi kmetijskih pridelkov oz. živil, ki potrjuje, da tovor po vseh fazah pretovora in skladiščenja v pristanišču ohrani lastnosti ekološke pridelave.
- Dolgotrajna močna burja je ovirala luško delo. Neugodne vremenske razmere so povzročile zastoj ladijskega pretovora za nekaj dni.
- Predsedniku odbora Evropskega parlamenta za promet in turizem, gospodu Brianu Simpsonu, smo na obisku v Luki Koper, d. d., predstavili svoje poslovanje ter potrebe po boljših prometnih povezavah z vključitvijo koprskega pristanišča v baltsko-jadranski prometni koridor.

MAREC

- Potniški terminal v Kopru smo predstavili obiskovalcem največjega svetovnega specializiranega sejma Seatrade Cruise Shipping v Miamiju na Floridi.
- Na razpis za finančno pomoč družbenokoristnim projektom iz sklada Živeti s pristaniščem se je prijavilo 271 prosilcev. Finančno smo podprli 93 projektov s področja športa, kulture, izobraževanja, ekologije in humanitarne dejavnosti v skupni vrednosti 91.400 evrov.
- S pobratenim malezijskim pristaniščem Port Klang smo izvedli poslovni konferenci v Budimpešti in na Dunaju.
- Pridružili smo se slovenski delegaciji na obisku v Turčiji in se srečali s turškimi gospodarstveniki v Manisi, Izmirju in Istanbulu.

APRIL

- Nadzorni svet družbe Luka Koper, d. d., je na seji 20. aprila 2012 sprejel odstop namestnika predsednika uprave, kap. Tomaža Martina Jamnika. Funkcijo je opravljal do 31. maja 2012.
- Nadzorni svet je na isti seji potrdil letno poročilo za leto 2011.
- Mestna občina Koper je na osnovi sklepov Občinskega sveta na Luko Koper, d. d., naslovila zahtevo po oblikovanju strategije za opustitev pretovora razsutih tovorov v roku treh let in plačilu odškodnine za doslej povzročeno onesnaževanje prebivalcem krajevnih skupnosti Žusterna, Za Gradom, Semedela, Olmo - Prisoje, Koper Center in Ankaran.
- Tajvanski ladjar Evergreen je vzpostavil direktno kontejnersko linijo med Daljnim vzhodom in Jadranom, v katero je vključeno tudi koprsko pristanišče.
- V pristanišču smo privezali največjo kontejnersko ladjo doslej. Ladja Maersk Kalskrona je dolga 318 in široka 43 metrov, s kapaciteto 7.908 TEU.
- Ob obisku slovenskega predsednika Danila Türka na Slovaškem smo se v okviru slovenske delegacije srečali s slovaškimi gospodarstveniki.
- Luka Koper, d. d., je 16. aprila 2012 prejela odločbo Agencije za trg vrednostnih papirjev o prepovedi uresničevanja glasovalnih pravic v ciljni družbi Krka, tovarna zdravil, d. d., Šmarješka cesta 6, Novo mesto. Prepoved uresničevanja glasovalnih pravic velja dokler družbe

- Slovenska odškodninska družba, d. d., Mala ulica 5, Ljubljana,
- Kapitalska družba pokojninskega in invalidskega zavarovanja, d. d., Dunajska cesta 119, Ljubljana,
- Luka Koper, pristaniški in logistični sistem, d. d., Vojkovo nabrežje 38, Koper,
- Zavarovalnica Triglav, d. d., Miklošičeva cesta 19, Ljubljana,
- KBM Fineko, družba za finančne storitve, trženje in svetovanje, d. o. o. – Skupina Nove KBM Maribor, Ulica Vita Kraigherja 5, Maribor,
- Aerodrom Ljubljana, d. d., Zgornji Brnik 130A, Brnik,

skupaj, ena izmed njih v imenu in za račun vseh ali pa več izmed njih v imenu in za račun vseh, ne dajo prevzemne ponudbe za delnice ciljne družbe Krka, tovarna zdravil, d. d., Šmarješka cesta 6, Novo mesto, v skladu z Zakonom o prevzemih ali dokler navedene osebe ne odtujijo delnic KRKG, tako da prevzemnega praga ne bodo več dosegale skupaj, ena ali pa več izmed njih. Luka Koper, d. d., bo preučila odločbo Agencije za trg vrednostnih papirjev in storila vse potrebno za zaščito interesov družbe.

- Ladjar Hapag Lloyd je Luko Koper, d. d., vključil v novo kontejnersko linijo med egiptovskimi pristanišči Damietta in Port Said ter Jadranom.
- Konec aprila je v družbah Luka Koper, d. d., Luka Koper INPO, d. o. o., in Adria Terminali, d. o. o., potekala zunanja obnovitvena presoja sistemov: vodenja kakovosti po ISO 9001:2008 in vodenja varovanja okolja po ISO 14001 (vključno z EMAS), v

delniški družbi pa še dodatno redna presoja po standardih ISO 22000:2005 (za sistem varnosti živil) in BS OHSAS 18001:2007 (za sistem varnosti in zdravja pri delu). Družbe Skupine Luka Koper so presojo uspešno opravile.

- S prihodom ladje Seabourn Odyssey se je pričela letošnja sezona na potniškem terminalu.
- V okviru gospodarske delegacije pod vodstvom ministrstva za gospodarski razvoj in tehnologijo ter agencije JAPTI smo se v Maroku srečali z različnimi podjetji s področja pomorstva in logistike.
- Predstavili smo se analitikom, vlagateljem in novinarjem na dogodku Dan slovenskega kapitalskega trga, ki ga je organizirala Ljubljanska borza.

MAJ

- Nadzorni svet družbe Luka Koper, d. d., je na seji 14. maja 2012 na predlog članov nadzornega sveta – predstavnikov zaposlenih opravil razpravo o zaupnici upravi družbe. Nadzorni svet je priznal upravi dosežke na področju povečanja obsega poslovanja in pri finančni konsolidaciji družbe v zadnjih treh letih, saj je uprava prevzela vodenje družbe v izjemno težkih gospodarskih razmerah in slabem finančnem položaju. Nadzorni svet je ugotovil, da so glavna ovira za večjo uspešnost uprave pomanjkanje timskega dela in notranja nesoglasja med člani uprave, ki se s časom samo še povečujejo ter negativno vplivajo na notranje odnose v družbi in na odnos do lokalne skupnosti. Nadzorni svet je bil mnenja, da bi družba v bodoče lahko dosegala boljše rezultate in se bolje soočala s pomembnimi izzivi pri investiranju in financiranju naložb v povečanje pristaniških zmogljivosti, zato je skupščini družbe predlagal sprejem predloga o spremembi Statuta družbe Luka Koper, d. d., na način, da družbo vodi enočlanska uprava.
- Ob 55-letnici poslovanja Luke Koper, d. d., smo pripravili okroglo mizo o prihodnosti slovenskega pomorstva ter razstavo slik Jurija Kobeta.
- Zaposleni v Luki Koper, d. d., so izvolili svoje predstavnike v Svetu delavcev.
- Podelili smo priznanja in nagrade vzornim zaposlenim v letu 2011.
- V okviru luških dni na Japonskem smo se v mestu Tokio in Osaka predstavili japonskim poslovnim partnerjem.
- Na potniškem terminalu smo privezali najdaljšo ladjo za križarjenje doslej, Celebrity Silhouette.
- Objavili smo poziv za oddajo nezavezujočih ponudb za nakup poslovnega deleža v družbi Aerodrom Portorož.
- Pridobili smo okoljevarstveno dovoljenje za emisije snovi v zrak z območja pristanišča.
- V pristanišče smo povabili občinske svetnike Mestne občine Koper, jih popeljali na ogled ter jim predstavili ukrepe za zmanjšanje vpliva dejavnosti luškega pretovora na lokalno okolje.

JUNIJ

- Luka Koper, d. d., se je predstavila srbskim poslovnim partnerjem v Beogradu.
- Sklicali smo skupščino delničarjev Luke Koper, d. d., ki je potekala 9. julija 2012.
- Skupaj z ostalimi člani združenja NAPA smo predstavili jadransko transportno pot v Evropo na sejmu TLC v kitajskem Šanghaju.
- Na povabilo Mednarodnega inštituta za bližnjevzhodne in balkanske študije smo z gospodarsko delegacijo obiskali Kuvajt.
- Pod vodstvom ministrstva za gospodarski razvoj in tehnologijo ter v sodelovanju z Gospodarsko zbornico Slovenije in ministrstvom za zunanje zadeve smo se pridružili gospodarski delegaciji v Braziliji, kjer smo se srečali z različnimi podjetji s področja logistike.

JULIJ

- 9. julija 2012 je potekala 20. seja skupščine delničarjev Luke Koper, d. d., na kateri so delničarji sprejeli naslednje sklepe:
 - Seznanjeni so bili s sprejetim Letnim poročilom Skupine Luka Koper in družbe Luka Koper, d. d., za leto 2011.
 - Sprejeli so sklep o predlogu uporabe bilančnega dobička za leto 2011. Delničarji so se seznanili s tem, da znaša bilančni dobiček za leto 2011 0,00 evra. V letu 2011 je družba Luka Koper, d. d., ustvarila čisto izgubo v višini 1.849.205,32 evra, zato je družba že pri sestavitvi letnega poročila pokrila ugotovljeno čisto izgubo s sprostitvijo v preteklosti oblikovanih drugih rezerv iz dobička.
 - Zavrnilo so sklep o podelitvi razrešnice upravi in nadzornemu svetu za leto 2011.
 - Za revidiranje izkazov družbe Luka Koper, d. d., in Skupine Luka Koper za leto 2012 so imenovali družbo Ernst & Young, Revizija, poslovno svetovanje, d. o. o., Dunajska cesta 111, Ljubljana.
 - Zavrnilo so sklep o predlagani spremembi Statuta družbe Luka Koper, d. d., na način, da družbo vodi enočlanska uprava.
 - Sprejeli so sklep o višini plačila za opravljanje funkcije in sejnine članom nadzornega sveta ter članom komisij nadzornega sveta za obdobje naslednjih dvanajstih mesecev.
 - Zavrnilo so sklep, da skupščina delničarjev družbi Luka Koper, d. d., izda pooblastilo za pridobivanje in odsvajanje lastnih delnic.
 - Zavrnilo so sklep o odpoklicu članov nadzornega sveta družbe Luka Koper, d. d.: dr. Janeza Požarja, dr. Marka Simonetija, Bojana Branka in Jordana Kocjančiča.
 - Bili so seznanjeni s sklepom Sveta delavcev družbe Luka Koper, d. d., z 21. junija 2012 o ponovni izvolitvi mag. Nebojše Topiča za predstavnika

zaposlenih v nadzornem svetu Luke Koper, d. d., za obdobje štirih let od 28. julija 2012 dalje.

- 1. julija 2012 je predsedovanje združenju NAPA prevzel predsednik uprave Luke Koper, d. d., dr. Gregor Veselko. V skladu z ustanovitvenim aktom se na vodstveni funkciji izmenjujejo predsedniki pristanišč članov združenja na vsakih šest mesecev.
- V luškem akvatoriju smo splovili novo bojo, ki bo merila kakovost morja. Rezultate meritev bomo prikazovali na spletnem portalu www.zivetispristaniscem.si.

SEPTEMBER

- 7. septembra 2012 je nadzorni svet družbe Luka Koper, d. d., iz nekrivdnih razlogov odpoklical predsednika uprave Luke Koper, d. d., dr. Gregorja Veselka. Na podlagi določila 2. odstavka 273. člena ZGD-1 je nadzorni svet začasno – za določen čas do izbire predsednika uprave družbe s postopkom javnega razpisa – za predsednika uprave imenoval Bojana Branka, člana nadzornega sveta. 7. septembra 2012 se je Bojanu Branku tudi zamrznilo članstvo v nadzornem svetu in predsedovanje Kadrovske komisiji nadzornega sveta. Naloge kadrovske komisije je v tem obdobju prevzel celoten nadzorni svet, ki je nemudoma pričel aktivnosti za pripravo javnega razpisa za imenovanje novega predsednika uprave.
- Z namenom še bolj odprte komunikacije z vlagateljsko javnostjo je uprava Luke Koper, d. d., 12. septembra 2012 finančnim analitikom in predstavnikom vlagateljev predstavila zadnje poslovne rezultate in načrte družbe. Že tradicionalnega jesenskega srečanja so se udeležili analitiki različnih slovenskih in hrvaških borzno-posredniških hiš in bank. Udeležence je pozdravil tudi novi predsednik uprave Bojan Brank.
- Odvisna družba Luka Koper INPO, d. o. o., je pričela poglobljati plovno pot v prvi bazen pristanišča.
- Uredili smo novo površino za skladiščenje kontejnerjev.
- Prešli smo na nov informacijski sistem Tideworks za upravljanje kontejnerskega terminala.
- Že šesto leto zapored smo pripravili Pristaniški dan oz. ogled pristanišča za splošno javnost.
- Iz Kopa je proti terminalu Slawkov odpeljal prvi vlak na novi redni železniški povezavi s Poljsko.
- 55. obletnico Luke Koper, d. d., smo proslavili skupaj s tujimi in domačimi poslovnimi partnerji.
- V Düsseldorfu smo koprsko pristanišče predstavili vplivnim japonskim podjetjem, ki iščejo poslovne priložnosti v Sloveniji.

OKTOBER

- Nadzorni svet družbe Luka Koper, d. d. je na seji dne 8. oktobra 2012 preklical sklep o imenovanju Rada Antoloviča za predsednika uprave družbe (sklep je bil sprejet na seji 28. septembra 2012), ker je kandidat umaknil svoje soglasje k imenovanju. Nadzorni svet je s tem zaključil javni razpis za imenovanje predsednika uprave

družbe, ne da bi izbral katerega drugega kandidata. Sedanji predsednik uprave Bojan Brank tako ostaja na čelu družbe do nadaljnjega, vendar največ eno leto od imenovanja, kot to predpisuje ZGD-1.

- Pridobili smo novo redno ladijsko linijo za Libijo, v katero je vključena ena Ro-Ro ladja, ki lahko sprejme različne vrste tovora (kontejnerje, ro-ro tovor, generalne tovore).
- Pridružena družba Adria Transport, d. o. o. je kupila novo dizelsko lokomotivo.
- Luko Koper, d. d. smo predstavili poslovnim partnerjem v poljskem Krakowu.
- Udeležili smo se sejma in konference India Maritime 2012.

NOVEMBER

- Pridobili smo novo redno Ro-Ro ladijsko linijo za Zahodno Afriko.
- Skupaj s hčerinsko družbo Adria Transport smo podpisali sporazum o sodelovanju z avstrijskim logističnim terminalom Cargo Center Graz.
- Pridobili smo novo površino za skladiščenje polnih kontejnerjev.
- Skupaj z Mestno občino Koper smo izpeljali posvet o razvoju potniškega prometa v koprskem pristanišču.

DECEMBER

- Na okrogli mizi smo poslovni in širši javnosti predstavili študijo, ki je potrdila, da je sodobna železniška povezava med Koprom in Divačo nacionalnega strateškega pomena in nujna za razvoj koprskega pristanišča.
- Agencija za upravljanje kapitalskih naložb Republike Slovenije je posredovala zahtevo za sklic skupščine Luke Koper d.d..
- Odbora Evropskega parlamenta za promet in turizem ter za industrijo, raziskave in energetiko sta izglasovala amandmaje, po katerih je tudi koprsko pristanišče del baltsko - jadranskega koridorja, ki sodi med pomembnejše TEN-T koridorje.

POMEMBNEJŠI DOGODKI PO KONCU POSLOVNEGA LETA

JANUAR 2013

- Uprava družbe Luka Koper, d. d., je dne 17. januarja 2013 prejela dopis uprave Slovenske odškodninske družbe, d. d., v katerem le ta predlaga prestavitev sklica skupščine, dokler ne bodo izvedeni vsi postopki preveritve kandidatov za člane nadzornega sveta, v skladu z določili Kodeksa o upravljanju javnih delniških družb.

FEBRUAR 2013

- Uprava družbe Luka Koper, d. d., je od uprave Slovenske odškodninske družbe, d. d., dne 6. februarja 2013 prejela Poziv k sklicu skupščine družbe Luka Koper, d. d., najkasneje v roku 60 dni in v enakem besedilu, kakor je to zahteval delničar Republika Slovenija dne 20. decembra 2012.

POSLOVNO POROČILO SKUPINE LUKA KOPER

ANALIZA USPEŠNOSTI POSLOVANJA SKUPINE LUKA KOPER

Skupina Luka Koper je leto 2012 zaključila z ladijskim pretovorom v višini 17,9 milijona ton, kar za 5 odstotkov presega doseženi ladijski pretovor primerljivega obdobja leta 2011 in je na ravni načrtovanih količin obdobja. Poslovni prihodki Skupine so v letu 2012 znašali 144,4 milijona evrov in so za 0,73 milijona evrov oziroma za 1 odstotek presegli realizirane poslovne prihodke predhodnega leta. Doseženi poslovni prihodki so za 4 odstotke oziroma za 5,5 milijona evrov zaostali za načrtovanimi vrednostmi. Poslovni izid iz poslovanja Skupine je v preteklem letu dosegel 19,2 milijona evrov, kar je za 3,2 milijona evrov manj od doseženega poslovnega izida iz poslovanja v primerljivem obdobju preteklega leta. Dosežen nižji poslovni izid iz poslovanja je posledica prevrednotovalnih poslovnih odhodkov, povečanja stroškov izvajalcev pristaniških storitev in storitev vzdrževanja ter stroškov pomožnega materiala. Nekoliko nižje stroške je družba dosegla pri stroških dela. Dosežen poslovni izid iz poslovanja je tudi nižji od načrtovanega in sicer za 4,2 milijona evrov oziroma za 18 odstotkov predvsem zaradi nedoseganja načrtovanih poslovnih prihodkov.

Poslovanje zadnjega četrletja letos je bilo slabše kot v zadnjem četrletju preteklega leta, saj je Skupina dosegla nižji poslovni izid iz poslovanja za 2,1 milijona evrov oziroma 33 odstotkov in je znašal 4,4 milijona evrov. V primerjavi s poslovnim načrtom je poslovni izid iz poslovanja slabši za 13 odstotkov oziroma 0,6 milijona evrov.

Čisti poslovni izid v preteklem letu znaša 10,4 milijona evrov in presega doseženega v letu 2011 za 10 milijonov evrov ter za 23 odstotkov oziroma 3,2 milijona evrov zaostaja za načrtovanim. Tudi v letošnjem letu je Skupina slabila finančne naložbe v višini 2,2 milijona evrov, kjer največji del predstavlja slabitev naložbe v Intereuropa, d. d., medtem ko je lanski čisti poslovni izid vključeval odhodke iz naslova slabitve finančne naložbe v družbo Intereuropa, d. d., v višini 13,9 milijona evrov. Čisti poslovni izid zadnjega četrletja znaša 2,2 milijona evrov in zaostaja za načrtom za 39 odstotkov oziroma 1,4 milijona evrov, boljši pa je od čistega poslovnega izida v enakem obdobju leta 2011, ko je bil le ta negativen in znašal 2,6 milijona evrov.

POSLOVNI PRIHODKI

Poslovni prihodki Skupine Luka Koper so v letu 2012 znašali 144,4 milijona evrov ter tako za 1 odstotek ali za 0,73 milijona evrov presegli ustvarjene poslovne prihodke v letu 2011. Za načrtovanimi poslovnimi prihodki pa vrednosti zaostajajo za 4 odstotke oziroma za 5,5 milijona evrov. Največje povečanje je Skupina dosegla na blagovni skupini avtomobili. Ostali poslovni prihodki so v letu 2012 na enakem nivoju kot predhodnega leta, medtem ko se je spremenila struktura znotraj te postavke. V letu 2012 med njimi izkazujemo povečanje prihodkov predvsem na račun prihodkov pri poglobljanju vplovnega kanala, ki ga izvaja odvisna družba Luka Koper INPO, d. o. o., medtem ko je njihovo povečanje nevtralizirala razmejitev prihodkov iz naslova ladijskih pristaniških pristojbin na dolgoročne pasivne časovne razmejitve za stroške rednega vzdrževanja pristaniške infrastrukture v prihodnjih letih v skladu s točko 9.3 Koncesijske pogodbe.

V zadnjem četrtletju so poslovni prihodki glede na primerljivo lansko obdobje manjši za 1,6 milijona evrov ali 4 odstotke, glede na načrt pa so manjši za 2,3 milijona evrov ali 6 odstotkov.

Graf 1: Poslovni prihodki Skupine Luka Koper

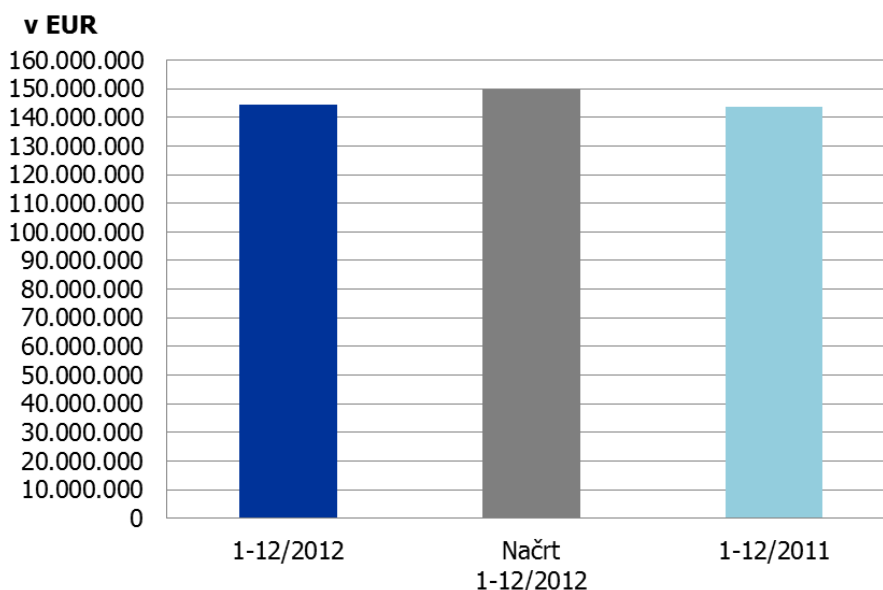


Tabela 1: Poslovni prihodki po blagovnih skupinah v letih 2012 in 2011

POSLOVNI PRIHODKI (v EUR)	2012	2011	Indeks 2012/2011
Generalni tovari	31.300.116	31.572.579	99
Kontejnerji	32.485.358	32.356.896	100
Avtomobili	16.178.114	14.062.430	115
Tekoči tovari	7.046.889	7.201.491	98
Sipki in razsuti tovari	33.551.648	34.647.247	97
Ostali poslovni prihodki	23.797.694	23.792.583	100
SKUPAJ	144.359.819	143.633.226	101

Blagovna skupina generalnih tovorov je v letu 2012 v primerjavi s primerljivim lanskoletnim obdobjem dosegla za 0,3 milijona evrov oziroma 1 odstotek manj poslovnih prihodkov, ustvarjeni prihodki v zadnjem četrtnem letu so bili prav tako nižji od primerljivega obdobja leta 2011 za 3 odstotke ali 0,2 milijona evrov. Znižanje izhaja iz hitrejšega obrata tovora in posledično nižjega prihodka iz naslova skladiščnin.

Pri pretovoru kontejnerjev je Skupina Luka Koper v letu 2012 uspela ohraniti obseg poslovnih prihodkov iz leta 2011, kljub izpadu ladijskega pretovora v višini 1 odstotka. Prihodki zadnjega četrtnega leta 2012 so primerljivi doseženim v lanskoletnem zadnjem četrtnem letu, medtem ko je bil ladijski pretovor nižji za 1 odstotek.

Na blagovni skupini avtomobilov je Skupina najbolj povečala poslovne prihodke primerjalno enakemu obdobju lanskega leta, in sicer za 15 odstotkov oziroma 2,1 milijona evrov. Prihodki zadnjega četrtnega leta so za 5 odstotkov višji oziroma 0,2 milijona evrov od doseženih v zadnjem četrtnem letu. Rast poslovnih prihodkov beležimo predvsem zaradi povečanega izvoza v severno afriške države in Turčijo ter višjih prihodkov iz naslova skladiščnin.

Na blagovni skupini tekočih tovorov so v letu 2012 doseženi nižji poslovni prihodki kot v preteklem letu za 0,2 milijona evrov oziroma 2 odstotka, prihodki doseženi v zadnjem četrtnem letu pa so za 8 odstotkov nižji od lanskoletnih zadnjega četrtnega leta. Ladijski pretovor izkazuje povečanje glede na primerljivo lansko leto, medtem ko so prihodki te blagovne skupine v večji meri neodvisni od ladijskega pretovora zaradi sklenjenih pogodb polno za prazno.

Poslovni prihodki blagovne skupine sipki in razsuti tovari so v letu 2012 znašali 33,6 milijona evrov in bili nižji za 3 odstotke oziroma za 1,1 milijona evrov kot leta 2011, zaradi hitrejšega obrata tovora in posledično nižjega prihodka iz naslova skladiščnin. Višja rast ladijskega pretovora od rasti prihodkov izhaja iz povečanja transshipmenta razsutega tovora. V zadnjem četrtnem letu leta 2012 je glede na zadnje četrtno leto 2011 dosežen 5 odstotni padec poslovnih prihodkov oziroma 0,5 milijona evrov manj. Razlog nižjih prihodkov zadnjega četrtnega leta izhaja pretežno iz nižjega ladijskega pretovora sipkih tovorov in v manjši meri iz nižjih prihodkov iz naslova skladiščnin. Več o pretovoru blagovne skupine je predstavljeno v poglavju Trženje in prodaja.

POSLOVNI ODHODKI

Poslovni odhodki Skupine Luka Koper so v letu 2012 znašali 126,2 milijona evrov, povečali so se za 4 odstotke oziroma 4,5 milijona evrov v primerjavi s preteklim letom. Delež poslovnih odhodkov v poslovnih prihodkih znaša v letošnjem letu 87,4 odstotka in se je povečal za 2,7 odstotne točke glede na primerljivo obdobje preteklega leta.

Povečanje poslovnih odhodkov gre v največji meri pripisati odpisom vrednosti, med njimi prevrednotovalnim poslovnih odhodkom opreme in nepremičnin iz naslova slabitev, ki so znašali 1,7 milijona evrov, pripoznanimi v zadnjem četrletju 2012. Odpisi vrednosti, ki poleg prevrednotovalnih poslovnih odhodkov vključujejo tudi amortizacijo, so se tako povečali za 2,1 milijona evrov oziroma 8 odstotkov, njihov delež v poslovnih prihodkih je zrasel za 1,4 odstotne točke in znaša 20,7 odstotka.

V poslovnih prihodkih so delež povečali tudi stroški storitev in stroški materiala, prvi za 1,2 odstotni točki, drugi za 1 odstotno točko. Med stroški storitev so se za 0,8 milijona evrov oziroma 5 odstotkov povečali stroški izvajalcev pristaniških storitev, ki so v letu 2012 znašali 17,8 milijonov evrov. Povečanje stroškov izvajalcev pristaniških storitev je odraz povečanega pretovora in višjih cen na enoto opravljene storitve. V primerjavi s preteklim letom so se v letu 2012 povečali tudi stroški storitev vzdrževanja, in sicer za 0,5 milijona evrov oziroma 8 odstotkov, in tako znašajo 6,8 milijona evrov. Stroški materiala so v letu 2012 znašali 12 milijonov evrov in so se glede na preteklo leto povečali za 1,5 milijona evrov oziroma 14 odstotkov. Povečanje gre v podobni meri pripisati stroškom materiala za vzdrževanje, stroškom energije in potrošnega materiala pri opravljanju storitev. Povečanje pri stroških potrošnega materiala izhaja tudi iz spremembe poslovnega modela nabavljanja materiala, ki ga porabimo pri opravljanju dodatnih storitev in spremembe evidentiranja porabe materiala.

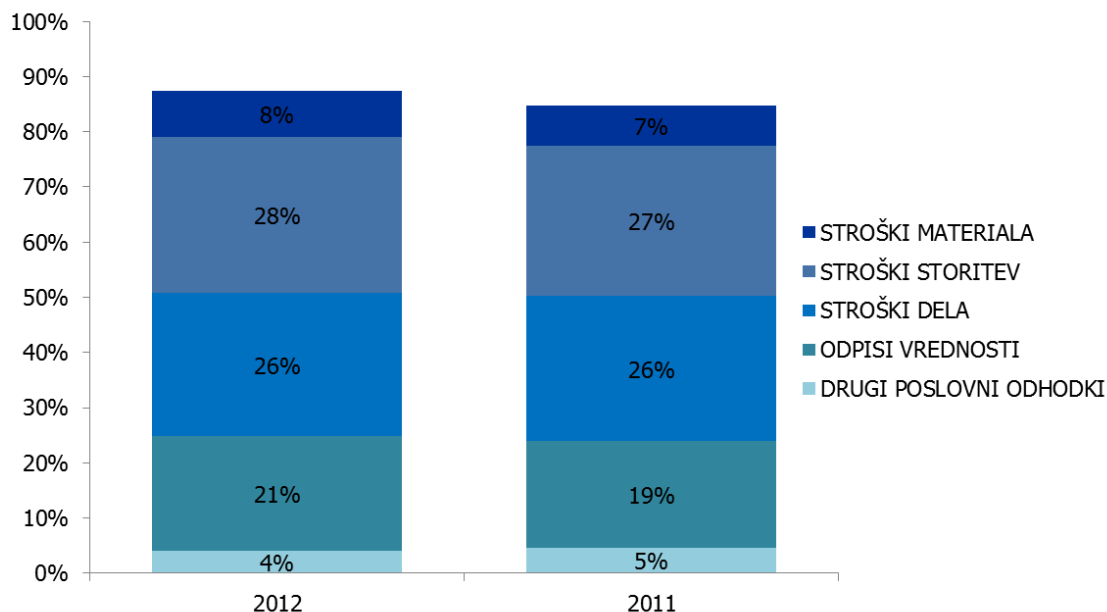
Stroški dela so v letu 2012 znašali 37,5 milijona evrov in so se znižali glede na leto poprej za 0,4 milijona evrov. Delež stroškov dela v poslovnih prihodkih se je znižal za 0,4 odstotne točke in je znašal v letu 2012 26 odstotkov. Na znižanje stroškov dela je v letu 2012 primerjalno z letom poprej vplivala za 40 odstotkov manjša vrednost izplačane 13. plače in nižji stroški dela iz naslova uspešnosti v letu 2012 ter poračun eskalacije plač, ki je bil izveden v letu 2011 za preteklo obdobje v Luki Koper, d. d. Kljub eskalaciji plač v letu 2012 v skladu s podjetniško kolektivno pogodbo, višjega povprečnega mesečnega števila zaposlenih in spremembi strukture zaposlenih na posameznih delovnih mestih je bil zaradi zgoraj navedenih razlogov strošek dela za 1 odstotno točko nižji od leta 2011.

Drugi poslovni odhodki so v letu 2012 znašali 6 milijonov evrov in so se glede na preteklo leto zmanjšali za 0,6 milijona evrov oziroma 10 odstotkov. Skupina Luka Koper je v letu 2012 odpravila oblikovane rezervacije za tožbe iz preteklih let v višini 0,5 milijona evrov, kar je vplivalo na znižanje izkazanih drugih poslovnih odhodkov.

V zadnjem četrletju so poslovni odhodki glede na primerljivo lansko obdobje višji za 0,5 milijona evrov ali 2 odstotka, povečanje gre pretežno pripisati že omenjenim prevrednotovalnim poslovnim odhodkom. Ostala povečanja stroškov materiala in storitev

nevtalzirajo zmanjšanja stroškov dela in drugih poslovnih odhodkov. Znižanje stroškov dela v zadnjem četrtletju v višini 0,5 milijona evrov izhaja predvsem iz odprave med letom vračunanih stroškov dela iz naslova trinajste plače v višini ene povprečne mesečne plače zaposlenega v matični družbi. Luka Koper, d. d., je konec leta 2012 v skladu z določili kolektivne pogodbe izplačala 13. plačo v višini 60 odstotkov povprečne mesečne plače zaposlenega.

Graf 2: Delež posameznih poslovnih odhodkov v poslovnih prihodkih Skupine Luka Koper



POSLOVNI IZID IZ POSLOVANJA

Poslovni izid iz poslovanja Skupine Luka Koper je v letu 2012 znašal 19,2 milijona evrov, kar je za 3,2 milijona evrov oziroma za 14 odstotkov manj od doseženega poslovnega izida iz poslovanja v preteklem letu. Rast poslovnih odhodkov je bila višja od rasti poslovnih prihodkov. Ustvarjen poslovni izid iz poslovanja je nižji od načrtovanega in sicer za 4,2 milijona evrov oziroma za 18 odstotkov. Tudi dobiček iz poslovanja, povečan za amortizacijo (EBITDA) je nižji kot v primerljivem obdobju lani in sicer za 5 odstotkov oziroma za 2,5 milijona evrov in znaša 47,2 milijona evrov. V primerjavi z načrtom je dobiček iz poslovanja pred amortizacijo (EBITDA) nižji za 9 odstotkov oziroma za 4,8 milijona evrov.

Poslovni izid iz poslovanja zadnjega četrtletja je za 33 odstotkov nižji od ustvarjenega v primerljivem obdobju leta 2011 ter za 13 odstotkov nižji od načrtovanega in znaša 4,4 milijona evrov.

FINANČNI PRIHODKI IN FINANČNI ODHODKI

V letu 2012 je Skupina Luka Koper ustvarila za 2,1 milijona evrov finančnih prihodkov, kar je 10 odstotkov več kot v preteklem letu. Povečanje glede na lansko leto se nanaša na višje finančne prihodke iz finančnih prihodkov iz danih posojil.

Finančni odhodki Skupine so znašali 8,2 milijona evrov, kar je 63 odstotkov manj kot v letu 2012. Finančni odhodki iz slabitve in odpisov finančnih naložb so v letu 2012 znašali 2,2 milijona evrov, od tega predstavlja 0,9 milijona EUR slabitev naložbe v delnice družbe Intereurope, d. d., 0,5 milijona evrov slabitev naložbe v delnice družbe NLB d. d. in 0,5 milijona evrov slabitev drugih finančnih naložb. Lani v enakem obdobju so finančni odhodki iz slabitve in odpisov finančnih naložb znašali 14,2 milijona evrov, med njimi je bila najpomembnejša slabitev naložbe v družbo Intereuropa, d. d. v višini 13,9 milijona evrov.

Glede na primerljivo lanskoletno obdobje so za 25 odstotkov oziroma za 2 milijona evrov nižji tudi odhodki iz finančnih obveznosti, kot posledica nižje zadolženosti, nižje povprečne medbančne obrestne mere EURIBOR ter nižje povprečne obrestne marže zaradi izvedenega refinanciranja kreditov v letu 2011. V letu 2012 so slednji znašali 6 milijonov evrov.

POSLOVNI IZID PRED DAVKI IN ČISTI POSLOVNI IZID

Poslovni izid pred davki Skupine Luka Koper znaša 13,1 milijona evrov, čisti poslovni izid pa 10,4 milijona evrov. Čisti poslovni izid Skupine v letu 2012 presega doseženega v letu 2011 za 10 milijonov evrov ter za 3,2 milijona evrov zaostaja za načrtovanim.

Ustvarjeni čisti poslovni izid Skupine Luka Koper v zadnjem četrtletju znaša 2,2 milijona evrov in zaostaja za načrtovanim zadnjega četrtletja za 39 odstotkov. Boljši je od čistega poslovnega izida zadnjega četrtletja leta 2011, ko je bil le ta negativen v višini 2,6 milijona evrov.

Čisti poslovni izid Luke Koper, d. d., je v letu 2012 znašal 7,5 milijona evrov, medtem ko je družba leto 2011 zaključila z negativnim izidom v višini 1,8 milijona evrov. Na čisti poslovni izid Luke Koper, d. d., leta 2012 je vplivala tudi slabitev finančne naložbe v odvisno družbo Adria Terminali, d. o. o., v višini 1 milijon evrov, ki se s konsolidacijo v izkazih Skupine Luka Koper izloči.

GIBANJE SREDSTEV IN OBVEZNOSTI

Bilančna vsota Skupine Luka Koper je na zadnji dan leta 2012 znašala 463,8 milijona evrov in je za 3 odstotke oz. za 14,5 milijona evrov nižja glede na stanje 31. december 2011.

Dolgoročna sredstva predstavljajo glavnino vseh sredstev in sicer 92 odstotkov, glede na stanje 31. december 2011 so se zmanjšala za 17,7 milijona evrov. Največje zmanjšanje je na skupini nepremičnin, naprav in opreme zaradi amortiziranja sredstev in opravljenih slabitev v višini 1,7 milijona evrov. Nekratkoročne finančne naložbe so se zmanjšale v skupni višini za 2,4 milijona evrov, vključujejo znižanje vrednosti delnic Krke, d. d., v višini 1,2 milijona evrov in ostale slabitve finančnih naložb, med njimi tudi naložbe v delnice NLB, d. d. v višini 0,5

milijona evrov. Zmanjšanje dolgoročnih danih posojil in povečanje kratkoročnih beležimo tudi zaradi računovodskega pripoznavanja kratkoročnega vidika pri dolgoročnem bančnem depozitu v višini 2,9 milijona evrov. Kratkoročna sredstva so se tako v letu 2012 glede na stanje 31. december 2011 povečala za 7 odstotkov oziroma 2,3 milijona evrov in znašajo 34,1 milijona evrov. Med kratkoročnimi sredstvi izkazujemo tudi naložbo v delnice Intereurope, d. d., ki je bila oslABLJENA v višini 0,9 milijona evrov. Kapital Skupine znaša na dan 31. december 2012 249,3 milijona evrov in predstavlja 54 odstotkov bilančne vsote.

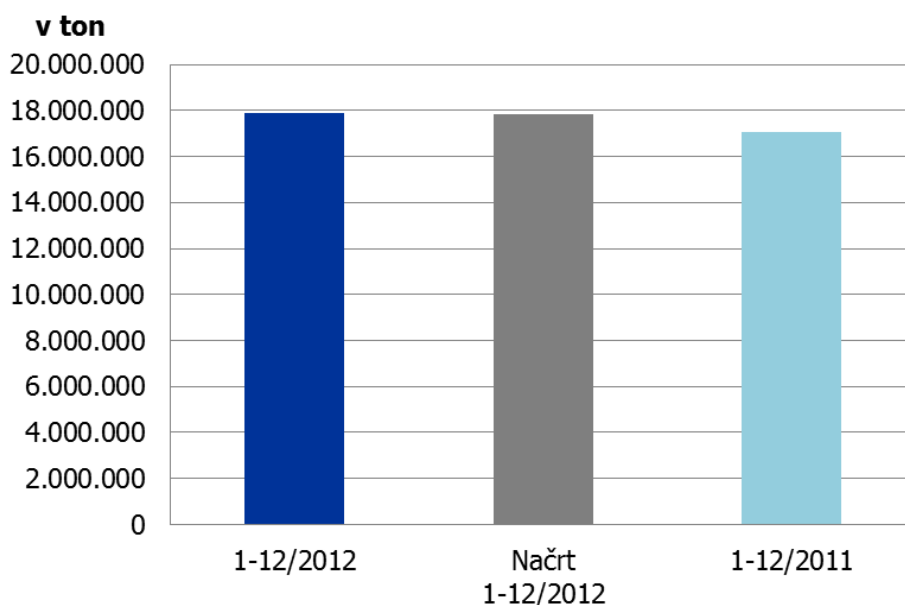
Nekratkoročne obveznosti in dolgoročne rezervacije z dolgoročnimi pasivnimi časovnimi razmejitvami predstavljajo 32 odstotkov vseh obveznosti do virov sredstev in znašajo 150,3 milijona evrov.

Nadaljevanje krepitve finančne moči izkazuje znižanje deleža finančnih obveznosti v kapitalu na dan 31.12.2012, ki je znašal 74 odstotkov in se je glede na 31. december 2011 znižal za 12 odstotnih točk. Stanje finančnih obveznosti se je v letu 2012 glede na preteklo leto znižalo za 22,3 milijona evrov in na zadnji dan leta 2012 znaša 183,5 milijona evrov.

TRŽENJE IN PRODAJA

V Skupini Luka Koper nam je kljub zaostrenim gospodarskim razmeram na zalednih tržiščih uspelo doseči predvideni načrt in preseči lanskoletni rekord v skupnem ladijskem pretovoru. Pretovorjenih je bilo 17,9 milijona ton, kar pomeni 5 odstotno povečanje v primerjavi z letom 2011. Porast ladijskega pretovora je v letu 2012 glede na leto 2011 dosežen na vseh blagovnih skupinah razen na blagovni skupini kontejnerjev, kjer je zaznati rahel padec pretovora. Na potniškem terminalu smo v letu 2012 zabeležili 64.461 potnikov, kar je 41 odstotkov manj od predhodnega leta.

Graf 3: Ladijski pretovor v letu 2012 in 2011 ter načrt za 2012



Struktura pretovora po blagovnih skupinah

Tabela 2: Ladijski pretovor v tonah po blagovnih skupinah

BLAGOVNE SKUPINE (v ton)	1 – 12 2012	1 – 12 2011	Indeks 2012/2011
Generalni tovari	1.438.833	1.383.355	104
Kontejnerji	5.292.047	5.334.817	99
Avtomobili	674.692	640.407	105
Tekoči tovari	3.194.636	2.922.890	109
Sipki in razsuti tovari	7.280.490	6.769.845	108
Skupaj	17.880.697	17.051.314	105

Z blagovno skupino generalnih tovorov je Skupina Luka Koper leto 2012 zaključila s 4 odstotke višjim ladijskim pretovorom kot leta 2011, na račun povečanja pretovora lesa.

V letu 2012 je Skupina Luka Koper pretovorila 571 tisoč TEU, kar je 3 odstotke manj glede na predhodno leto, znotraj tega pa se je povečal delež pretovora polnih kontejnerjev in zmanjšal delež praznih. Gospodarnejše ravnanje ladjarjev vpliva na polnjenje kontejnerjev v Evropi in s tem manjši obseg kontejnerjev, ki se vračajo na daljni vzhod prazni. Izgubljanje konkurenčnosti kontejnerskega terminala izhaja tudi iz zamud pri poglobljanju morskega dna, ki bi omogočal prihod bolj naloženih ladij z večjim ugrezom.

V letu 2012 smo v Skupini ladijsko pretovorili 481 tisoč avtomobilov, kar je 7 odstotkov več pretovorjenih avtomobilov kot v letu 2011. K rasti pretovora je močno prispeval predvsem povečan izvoz avtomobilov v severno afriške države, Izrael in Turčijo, medtem ko se je zaradi manjše prodaje avtomobilov na evropskem tržišču zmanjšal uvoz le teh preko Koprškega pristanišča.

Pretovor tekočih tovorov se je v letu 2012 v primerjavi z letom 2011 povečal za 9 odstotkov. Največja rast je bila dosežena pri pretovoru letalskega goriva in ostalih naftnih derivatov.

Povečanje ladijskega pretovora blagovne skupine sipkih in razsutih tovor za 8 odstotkov izhaja iz povečanja transshipmenta razsutega tovora za italijansko tržišče. Na blagovni skupni sipkih tovorov beležimo padec pretovora v višini 12 odstotkov, zaradi naraščanja kontejnerizacije mineralov, suše in posledično nižjega pretovora soje in žit ter nižjega pretovora starega železa zaradi nižjih doseženih cen na trgu starega železa.

Tabela 3: Pretovor kontejnerjev (v TEU) in avtomobilov (v kos) v letu 2012 in 2011

BLAGOVNE SKUPINE	1 – 12 2012	1 – 12 2011	Indeks 2012/2011
Kontejnerji - v TEU	570.744	589.314	97
Avtomobili – v KOS	479.820	446.743	107

Struktura pretovora po tržiščih

Na večini ciljnih trgov smo tudi v letu 2012 zabeležili večji pretovor. Napore smo usmerili v ohranitev položaja na tradicionalnih trgih, hkrati pa izkoriščali nove priložnosti in povečevali svoj delež na ostalih tržiščih. V strukturi ladijskega pretovora je v letu 2012 največji delež pripadel domačemu trgu, največja rast ladijskega pretovora pa je bila glede na leto 2011 dosežena na italijanskem trgu.

DELNICA LKPG

Konec decembra 2012 je Luka Koper, d. d., imela 12.861 delničarjev oziroma 4 odstotke manj kot leto prej. Na zadnji dan meseca decembra je imelo 10 največjih delničarjev v lasti 76,39 odstotkov vseh delnic Luke Koper, d. d. Največji lastnik je Republika Slovenija, ki ima v lasti 51-odstotni delež.

Tabela 4: Deset največjih delničarjev na dan 31. december 2012

Zap. št.	Delničar	Število delnic	Lastniški delež
1.	Republika Slovenija	7.140.000	51,00%
2.	Slovenska odškodninska družba, d. d.	1.557.857	11,13%
3.	Kapitalska družba, d. d.	696.579	4,98%
4.	Mestna občina Koper	466.942	3,34%
5.	KD Indija – Kitajska, delniški	160.205	1,14%
6.	KD Galileo, fleksibilna struktura naložb	158.230	1,13%
7.	Vzajemni sklad KD delniški dohodkovni	149.389	1,07%
8.	Abanka Vipava, d. d.	134.583	0,96%
9.	Perspektiva FT, d. o. o.	125.895	0,90%
10.	Zavarovalnica Triglav	104.756	0,75%
Skupaj deset največjih delničarjev		10.694.436	76,39%
Skupaj vse delnice		14.000.000	100,00%

Trgovanje z delnico

Tabela 5: Pomembnejši podatki o delnici LKPG

	2012	2011
Število izdanih delnic na dan 31. december	14.000.000	14.000.000
Tržna kapitalizacija na dan 31. december (v mio evrov)	111,30	99,40
Promet (vsi posli) v obdobju januar – december (v mio evrov)	3,40	3,60
Najnižji zaključni tečaj obdobja januar – december (v evrih)	6,49	6,86
Najvišji zaključni tečaj obdobja januar – december (v evrih)	10,80	17,01
Zaključni tečaj na dan 31. december (v evrih)	7,95	7,10

* Ljubljanska borza je spremenila metodologijo objave enotnega tečaja tako, da od aprila 2011 dalje objavlja zaključni tečaj namesto enotnega tečaja. Skladno z metodologijo Ljubljanske borze, objavljamo enotni tečaj za lansko obdobje ter prvo četrtletje leta 2011 ter zaključni tečaj od začetka objavljanja le-tega.

Povprečni zaključni dnevni tečaj delnice Luke Koper, d. d., je v letu 2012 znašal 8,24 evra, sicer pa se je njena vrednost v minulem letu gibala med 6,49 in 10,80 evri. Najvišja tržna cena, po kateri so bili sklenjeni posli, je znašala 10,85 evra, najnižja pa 6,11 evra. Tržna kapitalizacija delnic Luke Koper, d. d., je na zadnji dan leta 2012 znašala 111.300.000 evrov.

Vrednost delnice LKPG se je v letu 2012 zvišala nekoliko bolj kot indeks Ljubljanske borze SBITOP, saj je ob 7,79 odstotnem porastu indeksa naša delnica beležila 11,97 odstotni porast. Z delnico je bilo sklenjenih 2.173 borznih poslov in poslov s svežnji. Skupni promet je

v tem obdobju znašal 3.412.184 evrov, kar je 19 odstotkov manj kot v letu 2011. Ob tem je lastnika zamenjalo 426.086 delnic.

Graf 4: Prikaz gibanja vrednosti zaključnega tečaja LKPG in dnevnega prometa v obdobju januar – december 2012



Lastništvo delnic članov nadzornega sveta in članov uprave

Dne 31. decembra 2012 so imeli delnice Luke Koper, d. d., v lasti naslednji člani nadzornega sveta:

dr. Marko Simoneti, član nadzornega sveta	590
mag. Nebojša Topič, član nadzornega sveta	9

Na dan 31. december 2012 nihče od članov uprave Luke Koper, d. d., ni imel v lasti delnic družbe.

Čisti dobiček na delnico

Čisti dobiček na delnico družbe, izračunan kot razmerje med čistim dobičkom obdobja januar – december 2012 in številom vseh izdanih delnic, znaša 0,53 evra.

Knjigovodska vrednost delnice

Knjigovodska vrednost delnice na dan 31. december 2012 izračunana kot razmerje med vrednostjo kapitala in številom vseh izdanih delnic, znaša 16,80 evra.

RAČUNOVODSKO POROČILO

KONSOLIDIRANI RAČUNOVODSKI IZKAZI SKUPINE LUKA KOPER

Pomembnejša pojasnila k računovodskim izkazom

Nerevidirani konsolidirani računovodski izkazi skupine in nerevidirani računovodski izkazi družbe Luke Koper, d. d. za leto 2012 ter primerjalni podatki za leto 2011 so pripravljene v skladu z Mednarodnimi standardi računovodskega poročanja (MSRP). Primerjalni izkazi za leto 2011 so revidirani.

Tabela 6: Izkaz poslovnega izida Skupine Luka Koper

(v EUR)	2012 Nerevidiran	2011 Revidiran
Poslovni prihodki	144.359.819	143.633.226
Čisti prihodki od prodaje	141.702.100	141.032.422
Drugi poslovni prihodki	2.657.719	2.600.804
Ostali prihodki	1.003.939	486.606
Poslovni odhodki	126.179.522	121.736.132
Stroški blaga, materiala in storitev	52.840.193	49.463.203
Stroški dela	37.490.357	37.897.391
Odpisi vrednosti	29.867.591	27.738.474
Drugi poslovni odhodki	5.981.381	6.637.064
Poslovni izid iz poslovanja	19.184.236	22.383.700
Finančni prihodki	2.143.296	1.714.786
Finančni prihodki iz deležev	1.057.061	1.298.498
Finančni prihodki iz danih posojil	893.559	256.170
Finančni prihodki iz poslovnih terjatev	192.676	160.118
Finančni odhodki	8.197.884	22.165.077
Finančni odhodki iz oslabitve in odpisov finančnih naložb	2.167.628	14.161.958
Finančni odhodki iz finančnih obveznosti	5.968.102	8.001.151
Finančni odhodki iz poslovnih obveznosti	62.154	1.968
Poslovni izid pred davki	13.129.648	1.933.409
Davek iz dobička	1.464.492	1.130.339
Odloženi davek	1.236.834	355.341
Čisti poslovni izid obračunskega obdobja	10.428.322	447.729
Dobiček večinskega lastnika	10.408.644	443.364
Dobiček manjšinskega lastnika	19.678	4.365
Čisti dobiček na delnico: osnovni in popravljeni	0,74	0,03

Tabela 7: Izkaz drugega vseobsegajočega donosa Skupine Luka Koper

(v EUR)	2012 Nerevidiran	2011 Revidiran
Čisti poslovni izid tekočega obdobja	10.428.322	447.729
Spremembe presežka iz prevrednotenja finančnih sredstev, razpoložljivih za prodajo	-1.195.798	-4.389.895
Sprememba poštene vrednosti finančnih inštrumentov za varovanje pred tveganjem	-1.123.620	-372.857
Vpliv odloženih davkov	366.278	951.563
Druge sestavine vseobsegajočega donosa	30.610	0
Celotni vseobsegajoči donos obračunskega obdobja	8.505.792	-3.363.460
Celotni vseobsegajoči donos obračunskega obdobja, ki pripada obvladujočemu lastniku	8.450.376	-3.367.824
Celotni vseobsegajoči donos obračunskega obdobja, ki pripada neobvladujočim lastnikom	55.416	4.364

Tabela 8: Izkaz finančnega položaja Skupine Luka Koper

SREDSTVA (v EUR)	31.12. 2012 Nerevidirana	31. 12. 2011 Revidirana
Nepremičnine, naprave in oprema	351.319.247	363.153.532
Naložbene nepremičnine	20.310.622	20.283.049
Neopredmetena sredstva in dolgoročne aktivne časovne razmejitve	5.882.038	5.089.118
Nekratkoročne finančne naložbe	41.319.007	43.742.721
Dana posojila	1.526.547	4.567.302
Nekratkoročne poslovne terjatve	5.243	8.664
Odložene terjatve za davek	7.820.597	9.060.845
Dolgoročna sredstva	428.183.301	445.905.231
Sredstva (skupine za odtujitev) za prodajo	5.992.398	6.975.723
Zaloge	0	0
Finančne naložbe in dana posojila	3.278.291	681.227
Poslovne terjatve	23.192.332	23.117.862
Denar in denarni ustrezniki	1.608.345	1.038.270
Kratkoročna sredstva	34.071.366	31.813.082
Kratkoročne aktivne časovne razmejitve	1.555.503	552.748
SKUPAJ SREDSTVA	463.810.170	478.271.061

KAPITAL IN OBVEZNOSTI (v EUR)	31.12. 2012 Nerevidirana	31. 12. 2011 Revidirana
Osnovni kapital	58.420.965	58.420.965
Kapitalske rezerve	89.562.703	89.562.703
Rezerve iz dobička	78.869.754	75.146.205
Rezerve za prevrednotenje	4.750.559	6.703.699
Preneseni čisti poslovni izid	10.855.106	10.411.742
Čisti poslovni izid poslovnega leta	6.679.967	443.364
Prevedbeni popravek kapitala	0	0
Kapital večinskega lastnika	249.139.054	240.688.678
Kapital manjšinskih lastnikov	163.556	108.140
Rezervacije in dolgoročne pasivne časovne razmejitve	12.053.082	12.435.924
Posojila	135.262.778	156.367.885
Druge finančne obveznosti	1.496.476	496.823
Nekratkoročne poslovne obveznosti	201.430	130.935
Odložene obveznosti za davek	1.310.880	1.677.159
Nekratkoročne obveznosti	138.271.564	158.672.802
Posojila	46.586.860	48.822.193
Druge finančne obveznosti	112.560	112.572
Obveznosti za davek iz dobička	0	0
Ostale kratkoročne obveznosti	16.017.914	16.128.974
Kratkoročne obveznosti	62.717.334	65.063.739
Kratkoročne pasivne časovne razmejitve	1.465.580	1.301.778
SKUPAJ KAPITAL IN OBVEZNOSTI	463.810.170	478.271.061

Tabela 9: Izkaz denarnih tokov Skupine Luka Koper

(v EUR)	2012 Nerevidiran	2011 Revidiran
<i>Finančni tokovi pri poslovanju</i>		
Čisti poslovni izid obračunskega obdobja	10.428.322	447.729
Prilagoditve za:		
Amortizacija	28.032.350	27.815.969
Odpisi vrednosti in izgube pri prodaji nepremičnin, naprav, opreme in naložbenih nepremičnin	1.729.727	33.023
Dobiček pri prodaji nepremičnin, naprav in opreme, neopredmetenih sredstev in naložbenih nepremičnin	-85.705	-108.024
Odprava odpisov in odpisi dolgov	0	0
Finančni prihodki	-2.143.296	-1.140.757
Finančni odhodki	8.197.884	22.163.108
Pripoznan rezultat pridruženih družb po kapitalski metodi	0	0
Davek iz dobička in prihodki (odhodki) iz naslova odloženih davkov	2.701.326	1.485.680
Dobiček iz poslovanja pred spremembo čistih kratkoročnih sredstev in davki	48.860.608	50.696.728
Spremembe čistih kratkoročnih sredstev in rezervacij		
Sprememba poslovnih terjatev	-71.049	-518.187
Sprememba zalog	0	12.688
Sprememba kratkoročnih sredstev (skupina za odtujitev) za prodajo	0	378.100
Sprememba aktivnih časovnih razmejitev	-1.002.755	-593.041
Sprememba poslovnih obveznosti	-40.565	291.907
Sprememba rezervacij	-382.842	-200.877
Sprememba pasivnih časovnih razmejitev	163.802	516.152
Davek od dobička	-1.464.492	-1.130.339
Denarna sredstva iz poslovanja	46.062.707	49.453.131
<i>Finančni tokovi pri naložbenju</i>		
Prejete obresti	1.086.235	256.170
Prejete dividende	1.057.061	1.073.562
Prejemki od prodaje nepremičnin, naprav in opreme in neopredmetenih sredstev	97.530	168.493
Prejemki od prodaje naložbenih nepremičnin	0	805.253
Prejemki od prodaje, zmanjšanja finančnih naložb in	719.796	2.089.150

danih posojil		
Izdatki za nakup nepremičnin, naprav in opreme, neopredmetenih sredstev	-18.736.867	-19.790.184
Izdatki za nakup naložbenih nepremičnin	0	-43.870
Izdatki za nakup finančnih naložb in povečanje danih posojil	-345.691	-4.787.541
Denarna sredstva iz naložbenja	-16.121.936	-20.228.967
<i>Finančni tokovi pri financiranju</i>		
Plačane obresti	-6.030.256	-8.001.150
Izdatki za vračilo dolgoročnih posojil	-2.724.543	45.000.000
Izdatki za vračilo kratkoročnih posojil	-79.629.193	30.223.470
Prejemki pri prejetih dolgoročnih posojilih	28.206.296	-34.895.279
Prejemki pri prejetih kratkoročnih posojilih	30.807.000	-61.193.656
Sprememba kapitala	0	0
Izplačane dividende	0	-108
Denarna sredstva iz financiranja	-29.370.696	-28.866.723
<i>Začetno stanje denarnih sredstev in njihovih ustreznikov</i>	1.038.270	680.829
Tečajne razlike na denarnih sredstvih		
<i>Finančni izid v obdobju</i>	570.075	357.441
<i>Končno stanje denarnih sredstev in njihovih ustreznikov</i>	1.608.345	1.038.270

Tabela 10: Izkaz gibanja kapitala Skupine Luka Koper v letu 2011

IZKAZ GIBANJA KAPITALA (v evrih) Revidiran	Osnovni kapital	Kapitalske rezerve	Zakonske rezerve	Druge rezerve iz dobička	Skupaj rezerve iz dobička	Preneseni čisti poslovni izid	Čisti poslovni izid leta	Presežek iz prevrednotenja	Skupaj kapital obvladujočih lastnikov	Kapital neobvladujočih lastnikov	Skupaj kapital
Stanje na dan 31. decembra 2010	58.420.965	89.562.703	18.882.889	58.112.522	76.995.411	8.562.537	-	10.514.887	244.056.503	-	244.056.503
Stanje na dan 1. januarja 2011	58.420.965	89.562.703	18.882.889	58.112.522	76.995.411	8.562.537	-	10.514.887	244.056.503	-	244.056.503
Spremembe lastniškega kapitala - transakcije z lastniki											
Druge spremembe lastniškega kapitala	-	-	-	-	-	-	-	-	-	103.776	103.776
	-	-	-	-	-	-	-	-	-	103.776	103.776
Celotni vseobsegajoči donos obračunskega obdobja											
Vnos čistega poslovnega izida poročevalskega obdobja	-	-	-	-	-	-	443.364	-	443.364	4.364	447.728
Druge sestavine vseobsegajočega donosa poročevalskega obdobja	-	-	-	-	-	-	-	-3.811.189	-3.811.189	-	-3.811.189
	-	-	-	-	-	-	443.364	-3.811.189	-3.367.825	4.364	-3.363.461
Premiki v kapitalu											
Prenos čistega poslovnega izida preteklega leta v preneseni čisti poslovni izid						1.849.205	-1.849.205				
Sprostitev rezerv iz dobička za pokrivanje izgube po sklepu uprave	-	-	-	-1.849.205	-1.849.205	-	1.849.205	-	-	-	-
	-	-	-	-1.849.205	-1.849.205	1.849.205	-	-	-	-	-
Stanje na dan 31. decembra 2011	58.420.965	89.562.703	18.882.889	56.263.317	75.146.206	10.411.742	443.364	6.703.698	240.688.678	108.140	240.796.818

Tabela 11: Izkaz gibanja kapitala Skupine Luka Koper v letu 2012

IZKAZ GIBANJA KAPITALA (v evrih) Nerevidiran	Osnovni kapital	Kapitalske rezerve	Zakonske rezerve	Druge rezerve iz dobička	Skupaj rezerve iz dobička	Preneseni čisti poslovni izid	Čisti poslovni izid leta	Presežek iz prevrednotenja	Skupaj kapital obvladujočih lastnikov	Kapital neobvladujočih lastnikov	Skupaj kapital
Stanje na dan 31. decembra 2011	58.420.965	89.562.703	18.882.889	56.263.316	75.146.205	10.411.742	443.364	6.703.699	240.688.678	108.140	240.796.818
Stanje na dan 1. januarja 2012	58.420.965	89.562.703	18.882.889	56.263.316	75.146.205	10.411.742	443.364	6.703.699	240.688.678	108.140	240.796.818
Spremembe lastniškega kapitala - transakcije z lastniki											
	-	-	-	-	-	-	-	-	-	-	-
Celotni vseobsegajoči donos obračunskega obdobja											
Vnos čistega poslovnega izida poročevalskega obdobja	-	-	-	-	-	-	10.408.644	-	10.408.644	19.678	10.428.322
Druge sestavine vseobsegajočega donosa poročevalskega obdobja	-	-	-5.128	-	-5.128	-	-	-1.953.140	-1.958.268	35.738	-1.922.530
	-	-	-5.128	-	-5.128	-	10.408.644	-1.953.140	8.450.376	55.416	8.505.792
Premiki v kapitalu											
Razporeditev preostalega dela čistega dobička primerjalnega poročevalskega obdobja na druge sestavine kapitala	-	-	-	-	-	443.364	-443.364	-	-	-	-
Razporeditev dela čistega dobička poročevalskega obdobja na druge sestavine kapitala po sklepu organov vodenja in nadzora				3.728.677	3.728.677		-3.728.677				
	-	-	-	3.728.677	3.728.677	443.364	-4.172.041	-	-	-	-
Stanje na dan 31. decembra 2012	58.420.965	89.562.703	18.877.761	59.991.993	78.869.754	10.855.106	6.679.967	4.750.559	249.139.054	163.556	249.302.610

NEKONSOLIDIRANI RAČUNOVODSKI IZKAZI DRUŽBE LUKA KOPER, D. D.

Tabela 12: Izkaz poslovnega izida Luke Koper, d. d.

(v EUR)	2012 Nerevidiran	2011 Revidiran
Poslovni prihodki	133.409.267	134.426.838
Čisti prihodki od prodaje	133.329.178	134.346.848
Drugi poslovni prihodki	80.089	79.990
Ostali prihodki	954.210	386.008
Poslovni odhodki	118.114.117	115.814.717
Stroški blaga, materiala in storitev	52.442.541	51.283.602
Stroški dela	31.474.106	31.764.802
Odpisi vrednosti	28.273.820	26.196.999
Drugi poslovni odhodki	5.923.650	6.569.314
Poslovni izid iz poslovanja	16.249.360	18.998.129
Finančni prihodki	2.694.583	2.862.317
Finančni prihodki iz deležev	1.615.928	2.448.431
Finančni prihodki iz danih posojil	892.226	262.300
Finančni prihodki iz poslovnih terjatev	186.429	151.586
Finančni odhodki	9.333.473	22.811.606
Finančni odhodki iz oslabitve in odpisov finančnih naložb	2.997.688	14.538.345
Finančni odhodki iz finančnih obveznosti	6.272.503	8.271.455
Finančni odhodki iz poslovnih obveznosti	63.282	1.806
Poslovni izid pred davki	9.610.470	-951.160
Davek iz dobička	1.018.106	586.187
Odloženi davek	1.135.010	311.858
Čisti poslovni izid obračunskega obdobja	7.457.354	-1.849.205
Čisti dobiček na delnico: osnovni in popravljeni	0,53	-0,13

Tabela 13: Izkaz drugega vseobsegajočega donosa Luke Koper, d. d.

(v EUR)	2012 Nerevidiran	2011 Revidiran
Čisti poslovni izid tekočega obdobja	7.457.354	-1.849.205
Spremembe presežka iz prevrednotenja finančnih sredstev, razpoložljivih za prodajo	-1.195.798	-4.389.895
Sprememba poštene vrednosti finančnih instrumentov za varovanje pred tveganjem	-1.123.620	-372.857
Vpliv odloženih davkov	366.279	951.563
Celotni vseobsegajoči donos v obdobju	5.504.215	-5.660.394

Tabela 14: Izkaz finančnega položaja Luke Koper, d. d.

SREDSTVA (v EUR)	31.12. 2012 Nerevidiran	31. 12. 2011 Revidiran
Nepremičnine, naprave in oprema	327.801.022	338.692.965
Naložbene nepremičnine	35.342.753	35.523.894
Neopredmetena sredstva in dolgoročne aktivne časovne razmejitev	5.324.587	4.580.294
Nekratkoročne finančne naložbe	42.260.883	45.506.981
Dana posojila	1.517.396	4.567.302
Nekratkoročne poslovne terjatve	5.243	8.665
Odložene terjatve za davek	7.976.607	9.111.617
Dolgoročna sredstva	420.228.491	437.991.718
Sredstva (skupine za odtujitev) za prodajo	5.988.745	6.963.061
Zaloge	0	-
Finančne naložbe in dana posojila	3.525.810	817.560
Poslovne terjatve	21.108.844	21.485.589
Denar in denarni ustrezniki	629.077	901.134
Kratkoročna sredstva	31.252.476	30.167.344
Kratkoročne aktivne časovne razmejitev	1.528.525	540.428
SKUPAJ SREDSTVA	453.009.492	468.699.490
KAPITAL IN OBVEZNOSTI (v EUR)	31.12. 2012 Nerevidiran	31. 12. 2011 Revidiran
Osnovni kapital	58.420.965	58.420.965
Kapitalske rezerve	89.562.703	89.562.703
Rezerve iz dobička	78.757.108	75.028.431
Rezerve za prevrednotenje	4.750.559	6.703.698
Preneseni čisti poslovni izid	0	-
Čisti poslovni izid poslovnega leta	3.728.677	-
Prevedbeni popravek kapitala	0	-
Kapital	235.220.012	229.715.797
Rezervacije in dolgoročne pasivne časovne razmejitev	6.627.678	6.026.603
Posojila	145.446.353	166.152.723
Druge finančne obveznosti	1.496.476	372.857
Nekratkoročne poslovne obveznosti	164.000	77.021
Odložene obveznosti za davek	1.310.880	1.677.159
Nekratkoročne obveznosti	148.417.709	168.279.760
Posojila	46.586.860	48.822.193
Druge finančne obveznosti	112.560	112.572
Obveznosti za davek iz dobička	0	-
Ostale kratkoročne obveznosti	14.694.639	14.544.065
Kratkoročne obveznosti	61.394.059	63.478.830
Kratkoročne pasivne časovne razmejitev	1.350.034	1.198.500
SKUPAJ KAPITAL IN OBVEZNOSTI	453.009.492	468.699.490

Tabela 15: Izkaz denarnih tokov Luke Koper, d. d.

(v EUR)	2012 Nerevidiran	2011 Revidiran
<i>Finančni tokovi pri poslovanju</i>		
Čisti poslovni izid obračunskega obdobja	7.457.354	-1.849.205
Prilagoditve za:		
Amortizacija	26.481.698	26.374.436
Odpisi vrednosti in izgube pri prodaji nepremičnin, naprav, opreme in naložbenih nepremičnin	1.713.734	346.992
Dobiček pri prodaji nepremičnin, naprav in opreme, neopredmetenih sredstev in naložbenih nepremičnin	-80.053	-79.963
Odprava odpisov in odpisi dolgov	0	0
Finančni prihodki	-2.694.583	-2.710.731
Finančni odhodki	9.333.473	22.809.800
Pripoznani rezultat pridruženih družb po kapitalski metodi	0	0
Davek iz dobička in prihodki (odhodki) iz naslova odloženih davkov	2.153.116	898.045
Dobiček iz poslovanja pred spremembo čistih kratkoročnih sredstev in davki	44.364.739	45.789.374
Spremembe čistih kratkoročnih sredstev in rezervacij		
Sprememba poslovnih terjatev	380.167	566.272
Sprememba zalog	0	0
Sprememba kratkoročnih sredstev (skupina za odtujitev) za prodajo	0	378.101
Sprememba aktivnih časovnih razmejitev	-988.097	229.323
Sprememba poslovnih obveznosti	237.553	-158.648
Sprememba rezervacij	601.075	144.048
Sprememba pasivnih časovnih razmejitev	151.534	466.637
Davek od dobička	-1.018.106	-586.187
Denarna sredstva iz poslovanja	43.728.865	46.828.920
<i>Finančni tokovi pri naložbenju</i>		
Prejete obresti	1.078.655	638.822
Prejete dividende	1.615.928	1.548.974
Prejemki od prodaje nepremičnin, naprav in opreme in neopredmetenih sredstev	72.773	140.432
Prejemki od prodaje naložbenih nepremičnin	21.427	805.253
Prejemki od prodaje, zmanjšanja finančnih naložb in danih posojil	782.565	3.018.684

Izdatki za nakup nepremičnin, naprav in opreme, neopredmetenih sredstev	-17.596.484	-17.236.679
Izdatki za nakup naložbenih nepremičnin	-169.979	-43.870
Izdatki za nakup finančnih naložb in povečanje danih posojil	-528.319	-6.137.690
Denarna sredstva iz naložbenja	-14.723.434	-17.266.074
<i>Finančni tokovi pri financiranju</i>		
Plačane obresti	-6.335.785	-8.271.455
Izdatki za vračilo dolgoročnih posojil	-4.279.637	-34.895.279
Izdatki za vračilo kratkoročnih posojil	-79.629.193	-62.420.517
Prejemki pri prejetih dolgoročnih posojilih	30.160.127	45.000.000
Prejemki pri prejetih kratkoročnih posojilih	30.807.000	31.333.352
Sprememba kapitala	0	0
Izplačane dividende	0	-108
Denarna sredstva iz financiranja	-29.277.488	-29.254.007
<i>Začetno stanje denarnih sredstev in njihovih ustreznikov</i>		
	901.134	592.295
Tečajne razlike na denarnih sredstvih		
<i>Finančni izid v obdobju</i>	-272.057	308.839
<i>Končno stanje denarnih sredstev in njihovih ustreznikov</i>	629.077	901.134

Tabela 16: Izkaz gibanja kapitala Luke Koper, d. d., v letu 2011

IZKAZ GIBANJA KAPITALA (v evrih) Revidiran	Osnovni kapital	Kapitalske rezerve	Zakonske rezerve	Druge rezerve iz dobička	Skupaj rezerve iz dobička	Preneseni čisti poslovni izid	Čisti poslovni izid leta	Presežek iz prevrednotenja	Skupaj kapital
Stanje na dan 31. decembra 2010	58.420.965	89.562.703	18.765.115	58.112.521	76.877.636	-	-	10.514.887	235.376.191
Stanje na dan 1. januarja 2011	58.420.965	89.562.703	18.765.115	58.112.521	76.877.636	-	-	10.514.887	235.376.191
Spremembe lastniškega kapitala - transakcije z lastniki									
	-	-	-	-	-	-	-	-	-
Celotni vseobsegajoči donos obračunskega obdobja									
Vnos čistega poslovnega izida poročevalskega obdobja	-	-	-	-	-	-	-1.849.205	-	-1.849.205
Druge sestavine vseobsegajočega donosa poročevalskega obdobja	-	-	-	-	-	-	-	-3.811.189	-3.811.189
	-	-	-	-	-	-	-1.849.205	-3.811.189	-5.660.394
Premiki v kapitalu									
Sprostitev rezerv iz dobička po sklepu uprave za pokrivanje izgube	-	-	-	-1.849.205	-1.849.205	-	1.849.205	-	-
	-	-	-	-1.849.205	-1.849.205	-	1.849.205	-	-
Stanje na dan 31. decembra 2011	58.420.965	89.562.703	18.765.115	56.263.316	75.028.431	-	-	6.703.698	229.715.797

Tabela 17: Izkaz gibanja kapitala Luke Koper, d. d. v letu 2012

IZKAZ GIBANJA KAPITALA (v evrih) Nerevidiran	Osnovni kapital	Kapitalske rezerve	Zakonske rezerve	Druge rezerve iz dobička	Skupaj rezerve iz dobička	Preneseni čisti poslovni izid	Čisti poslovni izid leta	Presežek iz prevrednotenja	Skupaj kapital
Stanje na dan 31. decembra 2011	58.420.965	89.562.703	18.765.115	56.263.316	75.028.431	0	0	6.703.698	229.715.797
Stanje na dan 1. januarja 2012	58.420.965	89.562.703	18.765.115	56.263.316	75.028.431	0	0	6.703.698	229.715.797
Spremembe lastniškega kapitala - transakcije z lastniki									
	0	0	0	0	0	0	0	0	0
Celotni vseobsegajoči donos obračunskega obdobja									
Vnos čistega poslovnega izida poročevalskega obdobja	0	0	0	0	0	0	7.457.354	-1.953.139	5.504.215
	0	0	0	0	0	0	7.457.354	-1.953.139	5.504.215
Premiki v kapitalu									
Razporeditev dela čistega dobička poročevalskega obdobja na druge sestavine kapitala po sklepu organov vodenja in nadzora	0	0	0	3.728.677	3.728.677	0	-3.728.677	0	0
	0	0	0	3.728.677	3.728.677	0	-3.728.677	0	0
Stanje na dan 31. decembra 2012	58.420.965	89.562.703	18.765.115	59.991.993	78.757.108	0	3.728.677	4.750.559	235.220.012

Uprava družbe Luka Koper, d. d.

Koper, 12. februar 2013