



NEREVIDIRANO POROČILO O POSLOVANJU DRUŽBE

LUKA KOPER, D.D. IN SKUPINE LUKA KOPER

V OBDOBJU JANUAR – SEPTEMBER 2009

KAZALO

POUDARKI V POSLOVANJU SKUPINE LUKA KOPER	1
SPLOŠNI PODATKI	2
UVODNO POJASNILO.....	2
PREDSTAVITEV SKUPINE LUKA KOPER	2
ORGANI UPRAVLJANJA IN VODENJA	4
POMEMBNEJŠI DOGODKI V OBDOBJU JANUAR – SEPTEMBER 2009	6
POMEMBNEJŠI DOGODKI PO ZAKLJUČKU OBRAČUNSKEGA OBDOBJA	8
POSLOVNO POROČILO	9
ANALIZA USPEŠNOSTI POSLOVANJA SKUPINE LUKA KOPER.....	9
OCENA POSLOVANJA DO KONCA LETA	12
FINANČNO UPRAVLJANJE	13
UPRAVLJANJE FINANČNIH TVEGANJ	15
TRŽENJE: BLAGOVNE SKUPINE IN TRGI	16
NALOŽBENA POLITIKA	20
PODATKI O DELNICAH IN LASTNIŠTVU	22
POSLOVNA ODLIČNOST	26
ODPRTI ZA JAVNOST	26
ZAGOTAVLJANJE INFORMACIJSKE PODPORE.....	27
TRAJNOSTNI RAZVOJ	27
UPRAVLJANJE S KADRI	27
NADZOROVANJE VPLIVOV NA NARAVNO OKOLJE	29
RAČUNOVODSKO POROČILO.....	30
NEREVIDIRANI KONSOLIDIRANI RAČUNOVODSKI IZKAZI	30
SKUPINE LUKA KOPER.....	30
NEREVIDIRANI NEKONSOLIDIRANI RAČUNOVODSKI IZKAZI	43
DRUŽBE LUKA KOPER, D.D.	43
IZJAVA O ODGOVORNOSTI UPRAVE.....	56

POUDARKI V POSLOVANJU SKUPINE LUKA KOPER

(v EUR)	Jan. – sept. 2009	Jan. – sept. 2008	Indeks 2009/2008
Poslovni prihodki	87.883.695	103.374.730	85
Stroški poslovanja	78.389.424	82.810.556	95
EBIT	9.494.271	20.564.174	46
Poenostavljen denarni tok (EBITDA)	25.477.862	34.552.497	74
Čisti dobiček	4.235.854	18.177.991	23

(v EUR)	30. september 2009	31. december 2008	Indeks 2009/2008
Bilančna vsota	596.026.325	556.610.483	107
Dolgoročna sredstva	567.512.445	509.161.405	111
Kratkoročna sredstva	28.513.880	47.449.079	60
Dolgoročni viri	466.191.010	427.534.916	109
Kratkoročni viri	129.835.315	129.075.567	101
Dolgoročne finančne obveznosti	128.057.431	103.836.807	123
Kratkoročne finančne obveznosti	98.347.831	97.521.399	101

Kazalniki	Jan. – sept. 2009	Jan. – sept. 2008	Indeks 2009/2008
Čista donosnost kapitala (ROE)	1,78%	7,34%	24
Čista donosnost sredstev (ROA)	0,98%	4,93%	20
Dobičkovnost prihodkov iz poslovanja (ROS)	10,80%	19,89%	54
EBITDA marža	28,99%	33,42%	87
Finančne obveznosti / kapital	70,11%	64,73%	108
Dodana vrednost na zaposlenega (v EUR)	51.486	57.117	90
Čisti dobiček na zaposlenega (v EUR)	4.011	16.989	24

PODATKI O DELNICI	30. september 2009	30. september 2008
Število delnic	14.000.000	14.000.000
Enotni tečaj delnice konec obdobja (v EUR)	24,19	43,37
Čisti dobiček na delnico EPS (v EUR)*	0,35	1,15
Razmerje med tržno ceno in dobičkom na delnico (P/E)	69,11	37,71
Knjigovodska vrednost delnice konec obdobja (v EUR)	21,93	21,55
Razmerje med tržno ceno in knjigovodsko vrednostjo delnice (P/B)	1,10	2,01

* Čisti dobiček obračunskega obdobja Luke Koper, d.d. / število izdanih delnic

SPLOŠNI PODATKI

UVODNO POJASNILO

Skladno z določili Zakona o trgu finančnih instrumentov in s Pravili Ljubljanske borze vrednostnih papirjev, družba Luka Koper, d.d., Vojkovo nabrežje 38, 6501 Koper, objavlja nerevidirano nekonsolidirano poročilo za obdobje januar – september 2009 družbe Luka Koper, d.d., in nerevidirano konsolidirano poročilo za obdobje januar – september 2009 Skupine Luka Koper.

Nerevidirano poročilo o poslovanju družbe Luka Koper, d.d., in Skupine Luka Koper v obdobju januar – september 2009 je na vpogled na sedežu družbe Luka Koper, d.d., Vojkovo nabrežje 38, 6501 Koper in na spletni strani družbe www.luka-kp.si, in sicer od 30. novembra 2009 dalje.

Pomembnejše spremembe podatkov, ki so vsebovani v prospektu za borzno kotacijo, družba sprti objavlja v sistemu elektronskega obveščanja Ljubljanske borze SEOnet.

PREDSTAVITEV SKUPINE LUKA KOPER

Obvladujoča družba Skupine Luka Koper je družba Luka Koper, pristaniški in logistični sistem, d.d., s sedežem v Kopru.

<i>Ime družbe</i>	<i>Luka Koper, pristaniški in logistični sistem, delniška družba</i>
<i>Skrajšano ime družbe</i>	<i>Luka Koper, d.d.</i>
<i>Sedež družbe</i>	<i>Vojkovo nabrežje 38, Koper</i> <i>Telefon: 05 66 56 100</i> <i>Faks: 05 63 95 020</i> <i>Elektronska pošta: portkoper@luka-kp.si</i> <i>Spletna stran: www.luka-kp.si</i>
<i>Vpis v sodni register</i>	<i>Okrožno sodišče v Kopru pod vložno številko 066/10032200</i>
<i>Matična številka</i>	<i>5144353</i>
<i>Davčna številka</i>	<i>SI 89190033</i>
<i>Osnovni kapital družbe</i>	<i>58.420.964,78 evrov</i>
<i>Število delnic</i>	<i>14.000.000 navadnih kosovnih delnic</i>
<i>Kotacija delnic</i>	<i>Ljubljanska borza, d.d., prva borzna kotacija</i>
<i>Oznaka delnice</i>	<i>LKPG</i>
<i>Predsednik uprave</i>	<i>dr. Gregor Veselko</i>
<i>Predsednik nadzornega sveta</i>	<i>dr. Janez Požar</i>
<i>Število družb vključenih v konsolidacijo</i>	<i>10</i>
<i>Osnovna dejavnost Luke Koper, d.d.</i>	<i>Storitveno podjetje; pristaniški in logistični sistem</i>
<i>Dejavnost v Skupini Luka Koper</i>	<i>Različne storitvene dejavnosti</i>

ORGANIZIRANOST SKUPINE LUKA KOPER NA DAN 30. SEPTEMBER 2009



*Družbi Luka Koper Beograd, d.o.o., in Luka Koper Deutschland GmbH sta v mirovanju, zato ju nismo uskupinjevali. Družbi sta v postopku likvidacije.

Skupino Luka Koper poleg obvladujoče družbe Luka Koper, d.d. sestavljajo odvisne družbe v Sloveniji in tujini. V skupini povežemo pristaniško dejavnost z vse bolj razvejanimi logističnimi storitvami.

Razvijamo štiri skupine dejavnosti, ki se med seboj dopolnjujejo:

- osnovna pristaniška dejavnost in logistične storitve,
- zaledni terminali,
- ekološka dejavnost,
- ostale dejavnosti.

Spremembe v sestavi Skupine Luka Koper v obdobju januar – september 2009:

Uprava Luke Koper d.d. je v januarju 2009 sprejela sklep o konverziji posojil v lastniška deleža v pridruženih družbah Adriasole, d.o.o., in Ecoporto Koper, d.o.o. S konverzijo posojil v lastniška deleža se je spremenil tudi delež Luke Koper, d.d. v osnovnem kapitalu obeh družb na 98 odstotkov.

Skupščina družbe TOC, d.o.o., je v decembru 2008 sprejela sklep o dokapitalizaciji družbe z vplačilom osnovnega vložka družbenika Insol, d.o.o. Z dejanskim prenosom stvarnega vložka v družbo se je po sklepu sodišča z dne 2. februarja 2009 spremenil tudi delež Luke Koper, d.d., v osnovnem kapitalu te odvisne družbe z 68,13 odstotka na 50,81 odstotka.

ORGANI UPRAVLJANJA IN VODENJA

Uprava družbe Luka Koper, d.d.

Upravo so na dan 30. september 2009 sestavljali:

- dr. Gregor Veselko, predsednik uprave, pričetek 5-letnega mandata: 16. junij 2009.

Nadzorni svet Luke Koper, d.d. je dne 11. septembra 2009 imenoval dva prokurista, ki bosta do imenovanja ostalih članov uprave pomagala predsedniku pri vodenju družbe. To sta Tomaž Martin Jamnik, vodja institucionalne in multimodalne koordinacije v Luki Koper, d.d. ter Mirko Pavšič, direktor hčerinske družbe Luka Koper INPO d.o.o.

Spremembe v sestavi uprave v obdobju januar – september 2009

- Robert Časar je do razrešitve dne, 15. junija 2009, opravljal funkcijo predsednika uprave,
- mag. Aldo Babič je do razrešitve, dne 15. junija 2009, opravljal funkcijo namestnika predsednika uprave,
- mag. Marjan Babič je do razrešitve, dne 11. septembra 2009, opravljal funkcijo člana uprave,
- mag. Boris Marzi je do razrešitve, dne 11. septembra 2009, opravljal funkcijo člana uprave – delavskega direktorja.

Spremembe v sestavi uprave po koncu obračunskega obdobja

Nadzorni svet družbe Luka Koper, d.d. je na 2. redni seji dne 16. oktobra 2009 imenoval Tomaža Martina Jamnika kot člana uprave za področje trženja in operative ter namestnika predsednika uprave za 5-letni mandat.

Nadzorni svet družbe Luka Koper, d.d. je na 3. redni seji dne 6. novembra 2009, izbral tretjega člana uprave za področje financ. To je Marko Rems, trenutno zaposlen kot član uprave zavarovalne družbe Adriatic Slovenica d.d.. Marko Rems bo funkcijo člana uprave za področje financ v Luki Koper, d.d. prevzel takoj po prenehanju delovnega razmerja pri sedanjem delodajalcu, do takrat pa bo to področje še naprej pokrival prokurist Mirko Pavšič.

Nadzorni svet družbe Luka Koper, d.d.

Nadzorni svet so na dan 30. september 2009 sestavljali:

Predstavniki kapitala

- dr. Janez Požar, predsednik nadzornega sveta, izvoljen na predlog Republike Slovenije, pričetek 4-letnega mandata: 13. julij 2009 (16. skupščina delničarjev),
- Tomaž Može, namestnik predsednika nadzornega sveta, izvoljen kot predstavnik drugih delničarjev, pričetek 4-letnega mandata: 13. julij 2009 (16. skupščina delničarjev),
- Bojan Brank, član nadzornega sveta, izvoljen na predlog Republike Slovenije, pričetek 4-letnega mandata: 13. julij 2009 (16. skupščina delničarjev),
- dr. Marko Simoneti, član nadzornega sveta, izvoljen na predlog Republike Slovenije, pričetek 4-letnega mandata: 13. julij 2009 (16. skupščina delničarjev),
- Jordan Kocjančič, član nadzornega sveta, izvoljen na predlog skladov Republike Slovenije, pričetek 4-letnega mandata: 13. julij 2009 (16. skupščina delničarjev),
- Boris Popovič, član nadzornega sveta, izvoljen na predlog občinskega sveta Mestne občine Koper, pričetek 4-letnega mandata: 2. september 2008 (14. skupščina delničarjev).

Predstavniki zaposlenih

- Mladen Jovičič, član, predstavnik delavcev, pričetek mandata: 8. april 2009,
- Stojan Čepar, član, predstavnik delavcev, pričetek mandata: 8. april 2009,
- Nebojša Topič, član, predstavnik delavcev, pričetek mandata: 27. julija 2008.

Spremembe v sestavi nadzornega sveta v obdobju januar - september 2009

- Boris Popovič je do razrešitve dne 24. junija 2009 opravljal funkcijo predsednika nadzornega sveta.
- Olga Franca je bila za namestnico predsednika izvoljena na seji nadzornega sveta dne 30. januarja 2009; na seji nadzornega sveta dne 24. junija 2009 pa je bila izvoljena za njegovo predsednico.
- Svet delavcev je 8. aprila 2009 za predstavnika zaposlenih v nadzornem svetu izvolil Mladena Jovičiča in Stojana Čeparja. Dotedanja predstavnika delavcev v nadzornem svetu Orjano Ban in Boris Bradač sta z mesta člana nadzornega sveta, predstavnika delavcev, odstopila 30. marca 2009. Oba sta kot razlog navedla osebne razloge.
- Dne 13. julija 2009 je potekala 16. skupščina delničarjev, na kateri so lastniki razrešili dotedanjo članico nadzornega sveta Olgo Franco in imenovali nove člane nadzornega sveta.

POMEMBNEJŠI DOGODKI V OBDOBJU JANUAR – SEPTEMBER 2009

Januar

30. januarja 2009 je nadzorni svet na prvi redni seji v letošnjem letu soglašal s poslovnim načrtom za leto 2009, ki je odraz zaostrenih svetovnih gospodarskih razmer.

Za namestnico predsednika nadzornega sveta je bila na seji nadzornega sveta 30. januarja 2009 imenovana Olga Franca. Pred tem je to funkcijo opravljal Marjan Bezjak, ki je 23. decembra 2008 odstopil iz nadzornega sveta družbe zaradi izvolitve v Državni zbor.

Februar

13. februarja 2009 smo na zaključenem podaljšanem prvem pomolu privezali prvo ladjo, ki je razložila in naložila skupno 2.252 kontejnerskih enot.

Marec

Odbor za indekse Ljubljanske borze je skladno z Navodili za indekse, kriterije likvidnosti, tečajnico in druge statistike dne 3. marca 2009 opravil redno revizijo indeksov SBI20 in SBI TOP. Na podlagi kriterijev za vključitev delnic v indekse, delnica LKPG od 1. aprila 2009 ne bo več vključena v Slovenski blue chip indeks – SBI TOP. Vzrok za izključitev delnice LKPG iz omenjenega indeksa je neizpolnjevanje enega izmed treh kriterijev, ki jih predpisujejo.

Na 15. seji skupščine družbe Luka Koper, d.d., dne 20. marca 2009, so se delničarji seznanili z odstopom Marjana Bezjaka z mesta člana v nadzornem svetu družbe ter imenovali posebnega revizorja, ki bo preveril posle družbe Luka Koper, d.d. Na seji je bilo prisotnih več kot deset milijonov od skupaj štirinajst milijonov delnic in s 95-odstotno večino so delničarji za posebnega revizorja izbrali revizijsko hišo PricewaterhouseCoopers iz Ljubljane.

30. marca 2009 sta z mesta člana nadzornega sveta Luke Koper, d.d., odstopila Orjano Ban in Boris Bradač, oba predstavnika delavcev.

April

Svet delavcev je 8. aprila 2009 za predstavnika zaposlenih v nadzornem svetu Luke Koper, d.d., izvolil Mladena Jovičiča in Stojana Čeparja.

Uprava Luke Koper, d.d. je v Tokiu podpisala pogodbo z japonsko korporacijo za dolgoročni najem rezervoarjev za pretovor alkoholov, predvsem metanola in etanola. Celotna naložba, ki vključuje tudi izgradnjo nove obale, sedmih rezervoarjev kapacitete 31.360 m³ ter vso infrastrukturo za sprejem in odpremo, je ocenjena na 15 milijonov EUR, zaključena pa bo do konca prvega kvartala 2010.

Maj

6. maja 2009 je član nadzornega sveta družbe Luka Koper, d.d., Metod Mezek, prodal 150 delnic z oznako LKPG v skupni vrednosti 3.331,00 EUR. Po sklenitvi navedenega posla Metod Mezek ni več lastnik delnic z oznako LKPG.

Junij

Nadzorni svet je na nadaljevanju 32. seje dne 15. junija 2009 krivdno razrešil predsednika uprave Roberta Časarja in njegovega namestnika Alda Babiča. Nadzorni svet je za novega predsednika uprave imenoval dr. Gregorja Veselka, dotedanjega izvršnega direktorja za interkontinentalne storitve v družbi Intereuropa d.d. Petletni mandat je nastopil 16. junija 2009.

Nadzorni svet družbe je dne 24. junija 2009 na svoji 33. redni seji glasoval o zaupnici predsedniku nadzornega sveta Borisu Popoviču in ga z istim dnem tudi razrešil z mesta predsednika. Za novo predsednico je bila izvoljena Olga Franca, dotedanja namestnica predsednika.

Julij

3. julija 2009 je član nadzornega sveta družbe Luka Koper, d.d. Marko Valentinčič kupil 30 delnic z oznako LKPG v skupni vrednosti 735,00 EUR. Po sklenitvi navedenega posla ima Marko Valentinčič v lasti 130 delnic z oznako LKPG, kar predstavlja 0,00092 odstotka celotnega kapitala.

7. julija 2009 se je še zadnjič sestal nadzorni svet Luke Koper, d.d. v stari sestavi. Nadzorniki so se seznanili s poslovanjem družbe v obdobju januar - maj 2009 in ugotovili, da se trend poslovanja prvih treh mesecev nadaljuje skozi vse prvo polletje.

13. julija 2009 je potekala 16. seja skupščine delničarjev družbe Luka Koper, d.d., na kateri so delničarji:

- sprejeli Letno poročilo za leto 2008,
- sprejeli predlog uporabe bilančnega dobička v višini 19.401.856,28 EUR, in sicer:
 - del bilančnega dobička v višini 12.534.194,12 EUR, prenesenega iz čistega dobička leta 2007, se odvede v druge rezerve iz dobička,
 - preostali del bilančnega dobička v višini 6.867.662,16 EUR, ki je sestavljen iz čistega dobička leta 2008, se odvede v druge rezerve iz dobička z namenom investiranja v luško infrastrukturo.
- glasovali proti razrešnici upravi in nadzornemu svetu za leto 2008,
- odločali o višini bruto sejin in povračil stroškov članom nadzornega sveta in članom njegovih komisij,
- imenovali revizijsko družbo Ernst & Young, d.o.o., Dunajska cesta 111, Ljubljana za revidiranje poslovanja in izkazov Luke Koper, d.d. in Skupine Luka Koper za leto 2009,
- razrešili dotedanjo članico nadzornega sveta Olgo Franca in imenovali nove člane nadzornega sveta; državo bodo tako v nadzornem svetu zastopali dr. Janez Požar, Bojan Brank ter dr. Marko Simoneti, medtem ko bo Jordan Kocjančič zastopal KAD in SOD. Za predstavnika drugih delničarjev je bil imenovan Tomaž Može.

Na skupščini sta bili napovedani dve izpodbojni tožbi, in sicer zoper sprejeti sklep skupščine o uporabi bilančnega dobička za leto 2008 ter imenovanju revizijske družne Ernst & Young d.o.o. za revidiranje izkazov za leto 2009.

14. julija 2009 so se člani nadzornega sveta Luke Koper, d.d. zbrali na konstitutivni seji. Za predsednika nadzornega sveta so imenovali dr. Janeza Požarja, za njegovega namestnika pa Tomaža Možeta.

Avgust

Nadzorni svet Luke Koper, d.d. se je na prvi seji v novi sestavi v petek, 28. avgusta 2009, seznanil s predhodnim poročilom posebne revizije, ki ga je pripravila revizijska hiša PricewaterhouseCoopers, skladno s sklepom skupščine marca letos. Nadzorniki so se seznanili tudi s polletnim poročilom o poslovanju Skupine Luka Koper, ki izkazuje posledice splošne gospodarske krize tako na področju pretovora, kot poslovanja. Hkrati so se seznanili tudi z ukrepi, ki se jih uprava že lotila oziroma jih načrtuje v prihodnje, da bi dosegla cilje iz poslovnega načrta za letošnje leto.

September

Nadzorni svet Luke Koper, d.d. je v petek 11. septembra 2009, na podlagi predstavljenega programa dela in strategije razvoja pristanišča, soglasno izrazil podporo predsedniku uprave dr. Gregorju Veselku. Nadzorniki so še sprejeli predlog predsednika uprave in imenovali dva prokurista, ki bosta v tem vmesnem obdobju pomagala predsedniku uprave pri vodenju družbe.

POMEMBNEJŠI DOGODKI PO ZAKLJUČKU OBRAČUNSKEGA OBDOBJA

Nadzorni svet Luke Koper d.d. je v petek 16. oktobra 2009 potrdil Tomaža Martina Jamnika kot člana uprave za področje trženja in operative ter namestnika predsednika uprave.

Nadzorni svet Luke Koper, d.d. je na redni seji 6. novembra 2009 izbral tretjega člana uprave za področje financ. To je Marko Rems, trenutno zaposlen kot član uprave zavarovalne družbe Adriatic Slovenica d.d.

POSLOVNO POROČILO

ANALIZA USPEŠNOSTI POSLOVANJA SKUPINE LUKA KOPER

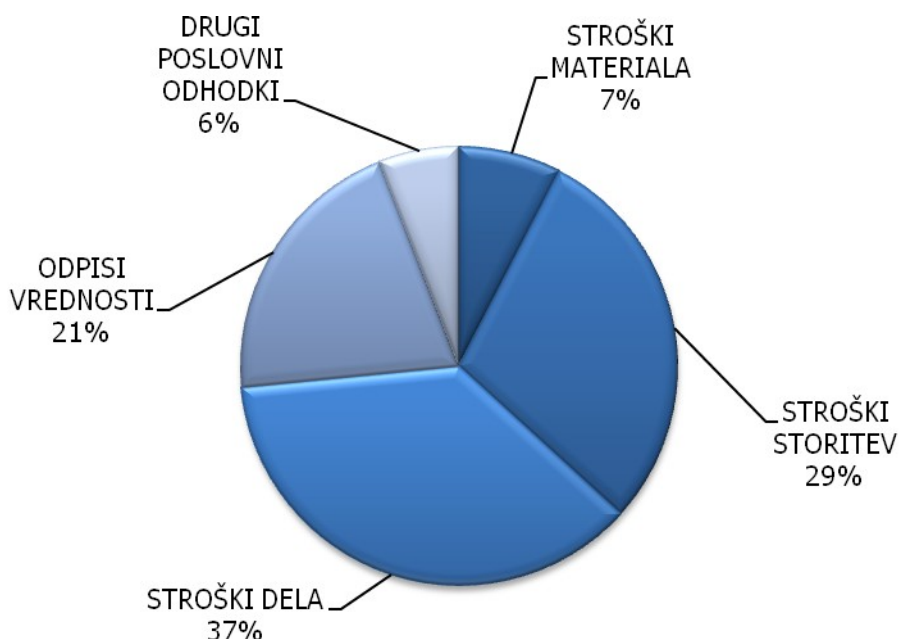
Globalna finančna kriza in njeni učinki na realno gospodarstvo so v prvih devetih mesecih leta 2009 zaznamovali poslovanje in rezultate Skupine Luka Koper.

V prvih treh kvartalih leta 2009 je Skupina Luka Koper ustvarila 87,9 milijona EUR **poslovnih prihodkov**, kar je 15 odstotkov manj kot v enakem lanskem obdobju.

V nadaljevanju tega poročila je v poglavju Trženje: blagovne skupine in trgi, predstavljena podrobnejša analiza doseženega ladijskega pretovora po posameznih trgih in blagovnih skupinah.

Stroški poslovanja Skupine Luka Koper so v obdobju januar - september 2009 znašali 78,4 milijona EUR in so od stroškov poslovanja v enakem lanskem obdobju nižji za 5 odstotkov. Delež stroškov poslovanja se je v strukturi poslovnih prihodkov povečal z 80,1 odstotka na 89,2 odstotka. Problematika prilagajanja stroškov znižanemu obsegu pretovora je predvsem posledica rasti stroškov dela zaradi podpisa nove Podjetniške kolektivne pogodbe ter rasti stroškov amortizacije zaradi intenzitete investicijskega ciklusa.

Graf 1: Struktura stroškov poslovanja v obdobju januar – september 2009



V strukturi stroškov se je primerjalno z enakim obdobjem lani povečal delež stroškov dela in odpisov vrednosti, in sicer na račun nižjega deleža stroškov storitev in drugih stroškov.

Stroški materiala so se v primerjavi z lanskim primerljivim obdobjem znižali za 22 odstotkov, predvsem na račun nižjih stroškov energije (elektrike in pogonskega goriva).

Stroški storitev so znašali 22,8 milijona EUR in so bili nižji v primerjavi z realizacijo obdobja januar – september 2008 za 16 odstotkov. Tretjino stroškov storitev predstavljajo stroški

izvajalcev pristaniških storitev, ki so se v primerjavi z lanskim obdobjem znižali za 31 odstotkov. Nižji obseg pretovora pomeni tudi zmanjšanje obsega dodatnih aktivnosti ter optimizacijo notranjega transporta in razporeditve blaga po pristanišču.

Stroški storitev vzdrževanja znašajo 3,2 milijona EUR in so za 20 odstotkov nižji kot v enakem lanskem obdobju. Naložbe v posodabljanje opreme se odražajo tudi v nižjih stroških vzdrževanja, manjši obsega pretovora pa pomeni tudi manjšo obrabo opreme.

Nova obveznost plačila **koncesijske dajatve** je nadomestila plačevanje najemnine za obale državi v skladu s staro najemno pogodbo. V obdobju januar – september 2009 je le-ta znašala 2,7 milijona EUR, kar je kar za 1,8 milijona EUR več kot v enakem lanskem obdobju.

Pridobitve za zaposlene iz nove kolektivne pogodbe so se prenesle tudi v **strošek dela**. Strošek dela, ki predstavlja 37 odstotkov celotnih stroškov, znaša 28,8 milijona EUR in se je glede na enako obdobje lanskega leta povečal za 10 odstotkov. Rast stroškov dela je posledica nove sistemizacije delovnih mest in podpisa nove kolektivne pogodbe, ki je stopila v veljavo oktobra 2008.

Stroški dela skupaj s stroški izvajalcev pristaniških storitev predstavljajo skupaj 47 odstotkov vseh stroškov Skupine Luka Koper.

Strošek **amortizacije** v znesku 16,1 milijona EUR pomeni 12-odstotno povečanje glede na lani iz naslova naložbenih aktivnosti predvsem matične družbe.

Poslovni izid iz poslovanja je v obdobju januar – september 2009 realiziran v višini 9,5 milijona EUR in je za 11 milijonov EUR oziroma 54 odstotkov nižji od realiziranega v obdobju januar – september 2008. Osnovna dejavnika zniževanja dobičkonosnosti poslovanja v devetih mesecih letošnjega leta v primerjavi s primerljivim obdobjem lani sta nižji obseg poslovnih prihodkov zaradi padca pretovora ter neugodno gibanje stroškov dela in stroškov amortizacije.

Presežek odhodkov nad prihodki od financiranja znaša 4,5 milijona EUR. **Negativni rezultat finančnih gibanj** je posledica višjih odhodkov iz financiranja za najeta posojila, ki jih je matična družba najela za financiranje načrtovanega obsega investicij.

Negativni rezultat finančnih gibanj je devetmesečni dobiček iz poslovanja zmanjšal na 4,9 milijona EUR **dobička na ravni celotnega poslovnega izida pred obdavčitvijo**.

Celotna **sredstva** Skupine Luka Koper so na dan 30. september 2009 znašala 596 milijonov EUR, kar je 7 odstotkov več kot konec leta 2008.

Glede na stanje 31. december 2008 so se občutno povečala **dolgoročna sredstva** (58 milijonov EUR), to je za 11 odstotkov. Najpomembnejšo postavko med dolgoročnimi sredstvi predstavljajo opredmetena osnovna sredstva, ki znašajo 396,7 milijona EUR. Njihova vrednost se je od začetka leta povečala za 10 odstotkov in je posledica intenzivnih vlaganj v povečanje zmogljivosti v preteklem obdobju. Več o investicijskem ciklu pišemo v poglavju Naložbena politika.

Dolgoročne finančne naložbe so se v primerjavi s stanjem na dan 31. december povečale za 12 odstotkov predvsem zaradi dviga vrednosti tečajev vrednostnih papirjev na organiziranem trgu. 31 odstotkov vseh dolgoročnih finančnih naložb je namreč razpoložljivih za prodajo in vrednotenih po pošteni vrednosti.

Med **kratkoročnimi sredstvi** so se na zadnji dan obravnavnega obdobja glede na stanje konec leta 2008 najbolj zmanjšale kratkoročne finančne naložbe. Na višino kratkoročnih finančnih naložb najbolj vpliva konverzija kratkoročnih posojil v lastniške deleže v odvisnih družbah Ecoporto Koper, d.o.o. in Adriasole, d.o.o. ter zmanjšanje kratkoročnih depozitov pri bankah.

Kapital Skupine se je glede na konec leta 2008 povečal za 4 odstotke in predstavlja 54,2-odstotni delež v celotnih virih sredstev. Pomembnejše spremembe se nanašajo na:

- zmanjšanje kapitala manjšinskega lastnika je posledica spremembe metode uskupinjevanja družbe Adria Tow, d.o.o., ki jo na dan 30. september 2009 uskupinjujemo po kapitalski metodi in ne več po metodi popolne konsolidacije,
- povečanje drugih rezerv iz dobička je posledica prenosa 19.401.856,28 EUR bilančnega dobička družbe Luka Koper, d.d. v druge rezerve iz dobička na osnovi sprejetega sklepa na skupščini družbe,
- povečanje presežka iz prevrednotenja iz naslova rasti vrednosti delnic, ki kotirajo na organiziranem trgu vrednostnih papirjev.

Dolgoročne finančne obveznosti zajemajo dolgoročna najeta posojila pri bankah in predstavljajo 97 odstotkov vseh dolgoročnih obveznosti družbe. Naraščanje dolgoročnih finančnih obveznosti družbe je posledica intenzivnega investicijskega ciklusa matične družbe, ki z najemanjem bančnih posojil uravnoteženo financira načrtovan obseg investicij. V strukturi vseh finančnih obveznosti Skupine Luka Koper dosegajo dolgoročne finančne obveznosti 57 odstotni delež. Kratkoročne kreditne linije, ki v strukturi dosegajo 43 odstotni delež redno obnavljamo. Več o obvladovanju likvidnostnega tveganja pišemo v poglavju Upravljanje finančnih tveganj.

Vsi zgoraj naštetih dejavniki so vplivali na višino in obseg denarnih tokov. S poslovno dejavnostjo je Skupina Luka Koper ustvarila 26,4 milijona EUR denarnega toka.

Tabela 1: Pregled denarnih tokov v obdobju januar – september

	2009	2008
Prebitek prejemkov pri poslovanju	26.392.061	1.551.155
Prebitek izdatkov pri naložbenju	-52.320.036	-86.770.577
Prebitek prejemkov pri financiranju	18.926.727	83.983.962
Denarni izid v obdobju	-7.001.248	-1.235.460

Presežek denarnih tokov iz poslovne dejavnosti in prejetih sredstev iz naložbenja smo uporabili za servisiranje vseh finančnih obveznosti, tako redno odplačevanje glavnice skladno z amortizacijskimi načrti, kakor tudi plačevanje obresti. Manjkajoča sredstva za nujno potrebna vlaganja v pristaniško infrastrukturo pa povečujejo izpostavljenost do bančnega sistema. Dolgoročne in kratkoročne **finančne obveznosti iz financiranja** so se v Skupini Luka Koper v obdobju januar – september 2009 glede na stanje konec leta 2008 povečale za 25 milijonov EUR oziroma 12 odstotkov.

OCENA POSLOVANJA DO KONCA LETA

Ocenjujemo, da bomo do konca leta pretovorili okoli 13 milijonov ton blaga, kar je tri milijone manj kot lani. Izpolnitev letošnjega načrta pretovora pričakujemo skoraj pri vseh blagovnih skupinah, razen pri avtomobilih. Pri nekaterih blagovnih skupinah se bo pretovor celo približal lanskemu.

Pretovor generalnih tovorov bo nekoliko manjši v primerjavi z lanskim letom, predvsem na račun železovih proizvodov, glavni padec količin je povezan z avtomobilsko industrijo. Na terminalu za les pričakujemo prekoračitev načrtovanih količin, letošnje količine pa bodo višje tudi od lanske letne realizacije. Presežene bodo tudi količine na terminalu za sadje in na terminalu za živino.

V zadnjih mesecih beležimo nekoliko povečano rast pretovora vozil. Napovedi do konca leta so nekoliko bolj pozitivne, kot smo jim bili priča v prvih treh četrtletjih, na osnovi česar pričakujemo, da bo skupni pretovor vozil v letu 2009 znašal okoli 290.000 vozil.

Kljub določenemu zmanjšanju kontejnerskih poslov v letu 2009, je upad prometa v primerjavi z lanskim letom minimalen. Prisotni so določni znaki okrevanja gospodarstva in pozitiven premik do konca leta.

Na terminalu za sipke tovore pričakujemo, da bo ob koncu leta pretovor znašal dobrih 1,4 milijona ton, kar pomeni 15-20 odstotkov manj kot v lanskem letu. Največji padec pretovora je zaznati na področju mineralov, pretovor soje pa bo enak kot v lanskem letu.

Na premogovnem terminalu bomo do konca leta pretovorili za 35 odstotkov več tovora glede na trend v prvih osmih mesecih tega leta. Tekoči tovari bodo poslovno leto zaključili nad planiranimi količinami, saj se položaj distribucijskega centra za tekočine vztrajno krepi.

Ocenjujemo, da bomo do konca leta ustvarili za 12 odstotkov manj poslovnih prihodkov kot lani in stroški poslovanja bodo za 5 odstotkov nižji kot lani. Ukrepi racionalizacije stroškov se tako zrcalijo na pričakovanem dobičku iz poslovanja, ki bo, po predvidevanjih presegel 11,5 milijona EUR.

Na višino čistega dobička ob koncu leta 2009 pa bo vplivalo tudi prevrednotenje naložb, saj bodo določene slabitve neizbežne (Intereuropa d.d., Trade Trans Invest a.s.). Gre za računovodsko kategorijo, ki na likvidnost družbe nima neposrednega vpliva. Kakor tudi ne na uspešnost osnovne dejavnosti.

Pred nami sta torej dva ključna izziva, in sicer obvladovanje stroškov s posebnim poudarkom na stroških dela in povečevanje prihodkov. Z obema reprezentativnima sindikatoma v družbi iščemo načine zmanjševanja stroškov dela. Z okrepljenimi tržnimi aktivnostmi pa iščemo nove priložnosti in utrjujemo svoj položaj na trgih srednje in vzhodne Evrope.

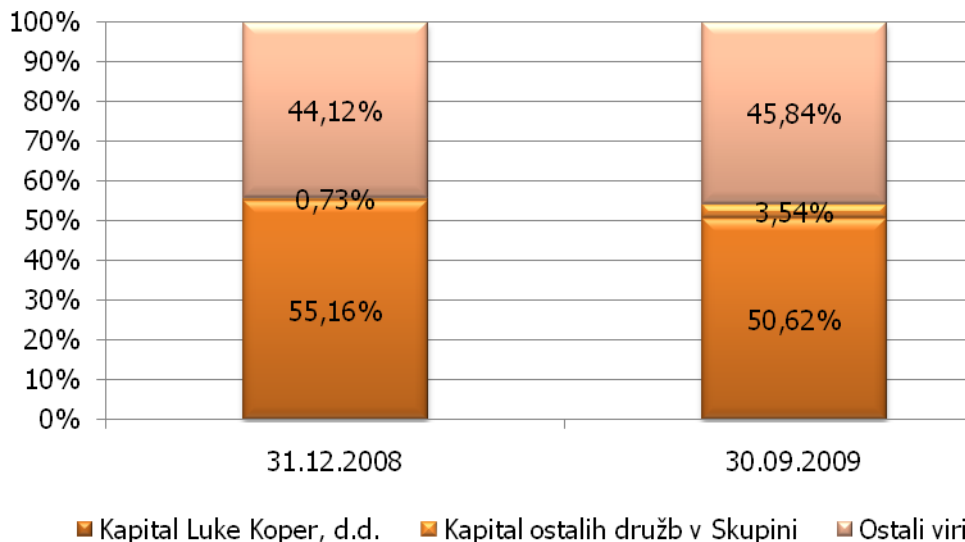
FINANČNO UPRAVLJANJE

Vpliv poslovanja matične družbe, ki ustvari 93 odstotkov vseh poslovnih prihodkov Skupine Luka Koper, se močno odraža v poslovanju Skupine, zato je v nadaljevanju predstavljeno njeno celovito finančno upravljanje.

Lastniški vidik virov financiranja

V poslovnem letu 2009 smo nadaljevali z uresničevanjem zastavljenega investicijskega cikla. Odras zmanjšanja deleža kapitala matične družbe v strukturi obveznosti do virov sredstev Skupine Luka Koper za slabih 5 odstotnih točk, je predvsem posledica izvedenega postopka dokapitalizacije v dveh odvisnih družbah.

Graf 2: Struktura obveznosti do virov sredstev



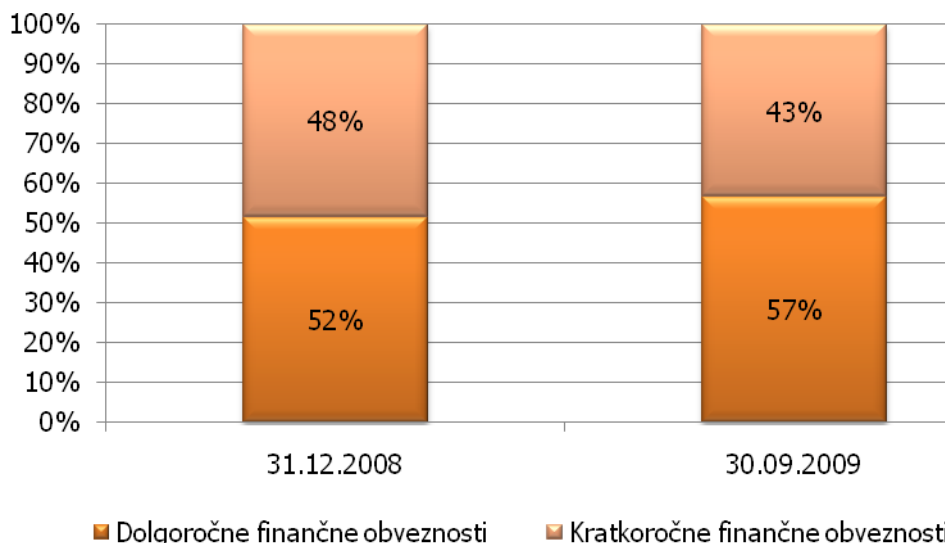
Valutna struktura finančnih virov

V Skupini Luka Koper smo imeli na dan 30. september 2009 najete finančne vire izključno v evrih. Glede na dejstvo, da se prizadevanja naše Skupine k čim večjemu deležu fakturiranja v domači valuti nadaljujejo, se delež terjatev v ameriških dolarjih tudi v letošnjem letu znižuje in je v mesecu septembru za matično družbo dosegel zgolj 2,27 odstotka, kar je za 2,49 odstotnih točk manj v primerjavi s koncem preteklega leta.

Ročnost financiranja

Razmerje med dolgoročnimi in kratkoročnimi finančnimi obveznostmi, se je v prvih devetih mesecih letošnjega leta, povečalo v korist prvih. Uspešno prestrukturiranje dela kratkoročnih finančnih obveznosti v dolgoročne, je ustrezno predvsem z vidika zastavljenega investicijskega cikla, saj dolgoročne naložbe tudi financiramo s finančnimi viri ustrežne ročnosti.

Graf 3: Struktura finančnih obveznosti glede na ročnost



Stabilna likvidnost in solventnost Skupine

Ustvarjen operativni denarni tok Skupine, ki ga poenostavljeno lahko izrazimo z EBITDA kazalcem, je v prvih devetih mesecih letos znašal 25,5 milijona EUR. Obseg tujih virov financiranja pa se je v enakem obdobju povečal za 25 milijonov EUR. S povečevanjem izpostavljenosti do bančnega sistema in z lastnim denarnim tokom bomo v tekočem in v naslednjem letu, po predvidevanjih, uresničili vse tiste investicije, ki so vitalnega pomena za razvoj core businessa Skupine in za rast učinkovitosti njenega poslovanja. Vzdrževanje dolgoročne likvidnosti z aktivnim upravljanjem terjatev do kupcev in obveznosti do dobaviteljev, aktivnostmi izterjave ter učinkovitim zagotavljanjem potrebnega obsega denarnih sredstev prek revolving kreditnih linij, ostaja prioriteta skrb finančnega upravljanja Skupine Luka Koper.

UPRAVLJANJE FINANČNIH TVEGANJ

Na ravni Skupine Luka Koper sistematično spremljamo in upravljamo vse relevantne oblike tveganj. Izpostavljenost Skupine Luka Koper ključnim, prepoznanim oblikam finančnih tveganj se v obdobju januar – september 2009 ni pomembno spremenila glede na preteklo obdobje poročanja.

Tabela 2: Pregled finančnih tveganj z oceno izpostavljenosti in s sprejetimi ukrepi za njihovo obvladovanje

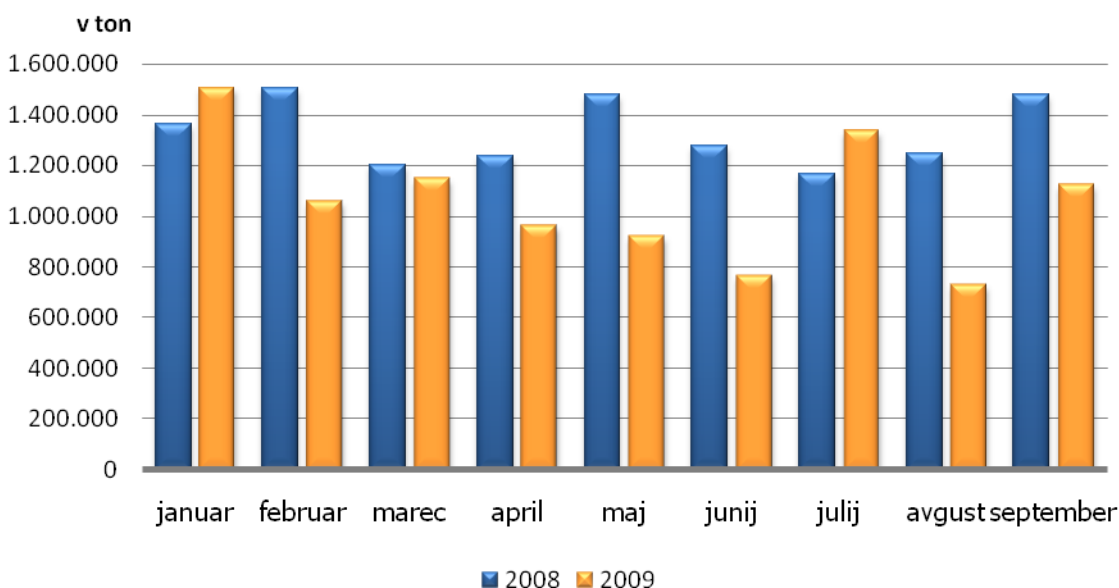
Vrsta tveganja	Ukrepi za zmanjševanje tveganj
Tveganje spremembe poštene vrednosti	V celotni Skupini se s to vrsto tveganja srečuje zgolj matična družba. Nivo tovrstnega tveganja ohranja na relativno nizki ravni z razpršenim portfeljem tržnih vrednostnih papirjev in dosledno analizo občutljivosti finančnih naložb po pošteni vrednosti.
Tveganje spremembe obrestne mere	V celotni Skupini je tveganju spremembe obrestne mere večinoma izpostavljena zgolj matična družba. Ocenjujemo, da se sedanje razmere na denarnih trgih ne bodo hitro spremenile, zato cilj obrestne zaščite delna izravnava tvegane postavke na dolgi rok. Za vzpostavitev le-te bomo skušali izbrati najustreznejši trenutek.
Tveganje spremembe deviznega tečaja	Na dan 30. september 2009 je delež terjatev do kupcev v ameriških dolarjih upadel na 2,27 odstotka, kar predstavlja bistveno znižanje vrednosti tega kazalnika glede na zadnji dan poslovnega leta 2008, ko je le-ta znašal 4,47 odstotka.
Likvidnostno tveganje	Temeljni cilj Skupine je ohranjanje tekoče likvidnosti, katero zaradi vsesplošnega likvidnostnega krča zagotavljamo predvsem s pospešenimi aktivnostmi upravljanja terjatev in izterjave. V finančni službi matične družbe so zasnovane centralizirane aktivnosti izterjave, s katerimi smo uspeli postopno znižati odstotek zapadlih terjatev do kupcev. Pri rednem zagotavljanju potrebnih denarnih sredstev si pomagamo tudi z uporabo revolving kreditnih linij, s katerimi lahko učinkovito načrtujemo potrebna likvidna sredstva. V tem obdobju se je za prav tako za 5 odstotnih točk izboljšala struktura dolgov po ročnosti v korist dolgoročnih virov, ki sedaj dosegajo 57 odstotkov vseh finančnih obveznosti.
Kreditno tveganje	V letošnjem letu se srečujemo z likvidnostnimi težavami na strani naših kupcev, zato so aktivnosti izterjave ključnega pomena pri obvladovanju in učinkovitem upravljanju terjatev do kupcev. Sicer se v našem poslovanju srečujemo s specifično strukturo kupcev, saj gre za relativno malo številčno skupino dokaj velikih kupcev (špediterjev in agentov), kar pozitivno učinkuje na samo kreditno tveganje in spremljanje posameznega kupca. Za naše poslovanje je posebna specifična zastavna pravica na skladiščeno blago. Nekatere vrste terjatev imamo zavarovane z varščinami, dana posojila pa z blanco menicami in drugim (ne)premičnim premoženjem.
Tveganje ustrezne kapitalske strukture	Skupina Luka Koper je v prvih devetih mesecih leta 2009 minimalno povečala obseg zadolženosti. Na dan 30. september 2009 predstavljajo finančne obveznosti Skupine 38 odstotkov bilančne vsote. Za 5 odstotnih točk se je izboljšala struktura dolgov po ročnosti v korist dolgoročnih virov, ki sedaj dosegajo 57 odstotkov vseh finančnih obveznosti.

TRŽENJE: BLAGOVNE SKUPINE IN TRGI

Globalne gospodarske razmere, predvsem kriza v avtomobilski in jeklarski industriji se je najbolj odrazila pri pretovoru razsutih tovorov, torej premoga in železove rude, pri pretovoru mineralov in seveda avtomobilov ter pri tistih generalnih tovorih, ki so najbolj vezani na avtomobilsko industrijo. Kljub temu so obeti do konca leta pozitivni.

Pretovor je v devetih mesecih upadel za 20 odstotkov v primerjavi z enakim obdobjem lani, ko smo v koprskem pristanišču sicer pretovorili rekordno količino tovora. Ko pa govorimo o upadu pretovora, moramo potegniti ločnico med posameznimi vrstami blaga. Pri nekaterih tovorih smo uspeli zadržati ali celo preseči lanskoletne količine, drugi pa delijo usodo celotnega gospodarstva.

Graf 4: Ladijski pretovor v obdobju januar – september



Struktura pretovora po blagovnih skupinah

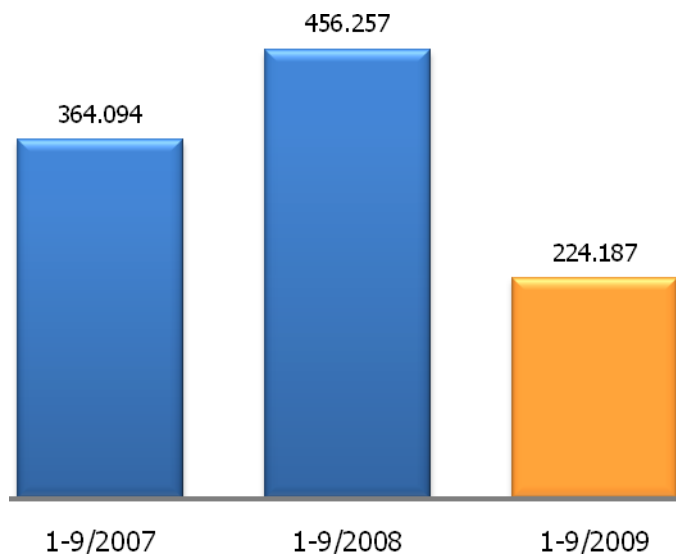
Vozila

V devetih mesecih letošnjega leta smo pretovorili 224.187 avtomobilov, kar je za 51 odstotkov manj kot v enakem obdobju lanskega leta.

Ker se obdobje subvencioniranja nakupa novih vozil v nekaterih državah zahodne Evrope izteka, je kakršnakoli napoved trendov zelo negotova. Kljub temu bomo konec leta, seveda glede na objektivne okoliščine svetovne gospodarske krize, pričakali s solidnim pretovorom avtomobilov, kar nas uvršča med uspešnejše avtomobilске terminale v evropskem merilu.

V prihodnjem letu si veliko obetamo od razvoja projekta KOBALINK, v okviru katerega je pomembno oživljanje španskega trga ter proizvodnje (Seat, Suzuki).

Graf 5: Pretovor avtomobilov v obdobju januar – september (v kos)

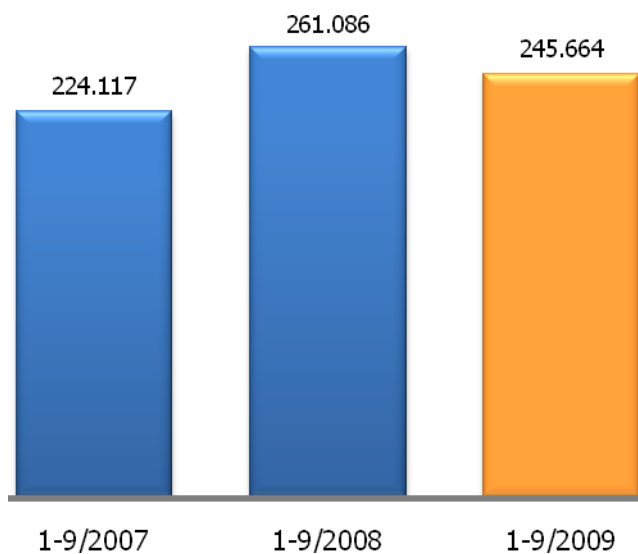


Kontejnerji

Na kontejnerskem terminalu smo zabeležili 6 odstotni padec pretovora glede na lanske količine, kar pa je v danih razmerah in v primerjavi z drugimi kontejnerskimi lukami v regiji in predvsem na severu Evrope, zelo dober rezultat.

Nova direktna ladijska povezava iz Daljnega vzhoda, nova operativna obala z zalednimi površinami, ki omogoča pristajanje kontejnerskih ladij nosilnosti 6.400 do 6.700 kontejnerjev ter štiri nova kontejnerska dvigala najnovejše generacije omogočajo ohranitev konkurenčnosti, nadaljnjo povečanje pretovora in izkoriščanje potenciala, ki ga ima zaradi ugodne lege naše pristanišče.

Graf 6: Pretovor kontejnerjev v obdobju januar - september (v TEU)



Konec avgusta so na kontejnerskem terminalu našeli največ kontejnerjev, kar so jih kadarkoli naložili oziroma razložili z ene ladje. Rekord so zabeležili na ladji CMA CGM Ravel, kjer so opravili 2.200 manipulacij, kar je 3.764 TEU oziroma 31.626 ton.

Generalni tovari

Rezan smrekov les je ena od tistih blagovnih skupin, katerih pretovor se v koprskem pristanišču neprestano povečuje, ne glede na gospodarsko situacijo v svetu. Povpraševanje po tej vrsti lesa, ki se v državah Severne Afrike in perzijskega zaliva uporablja v gradbeništvu, ostaja visoko.

Pretovor sadja je bil v tretjem kvartalu nekoliko večji od lanskega, predvsem zaradi večjega pretovora banan. V zadnjem kvartalu letošnjega leta pričakujemo rast pretovora, ko se ponovno vzpostavi dodatna tedenska ladijska povezava iz Izraela ter prične sezona kontejnerskega izvoza sadja, zelenjave in ostalega hitro pokvarljivega blaga iz te sredozemske države na evropski trg.

Obseg pretovora jeklene pločevine v zvitkih po občutnem padcu, zabeleženem v začetku leta, počasi raste, vendar ostaja vezan na obseg proizvodnje v avtomobilski industriji, ki pa je v času upočasnitve svetovnega gospodarstva najbolj na udaru.

Tekoči tovari

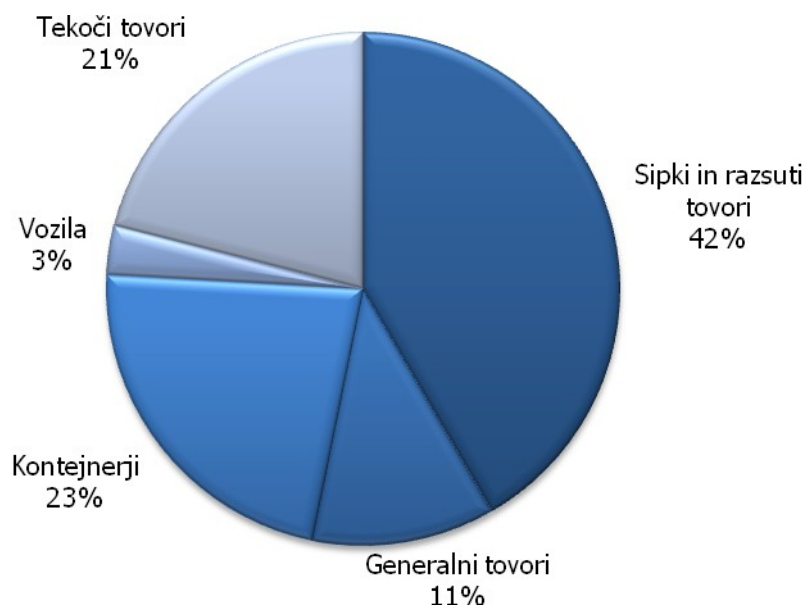
Pretovor tekočih tovorov v koprskem pristanišču je, predvsem zaradi posla z letalskim gorivom, še naprej v porastu in presega načrtovane količine. Terminal za alkohole, novogradnja na severnem delu prvega pomola, ki bo omogočala nadaljnjo povečanje pretovora tekočih tovorov že v naslednjem letu, počasi dobiva končno podobo.

Suhi razsuti tovari

Po znatnem upadu pretovora v prvem polletju letošnjega leta na premogovnem terminalu, nas je v drugi polovici leta razveselila novica o ponovnem zagonu proizvodnje v jeklarni v Donawitzu v Avstriji. Jeklarna se v veliki meri oskrbuje s premogom in železovo rudo ravno preko koprškega pristanišča. Čeprav smo v tretjem kvartalu zabeležili porast pretovora, pa do konca leta pričakujemo manjši obseg pretovora premoga in železove rude glede na lani zaradi zmanjšane obsega proizvodnje v jeklarski in avtomobilski industriji ter gradbeništvu.

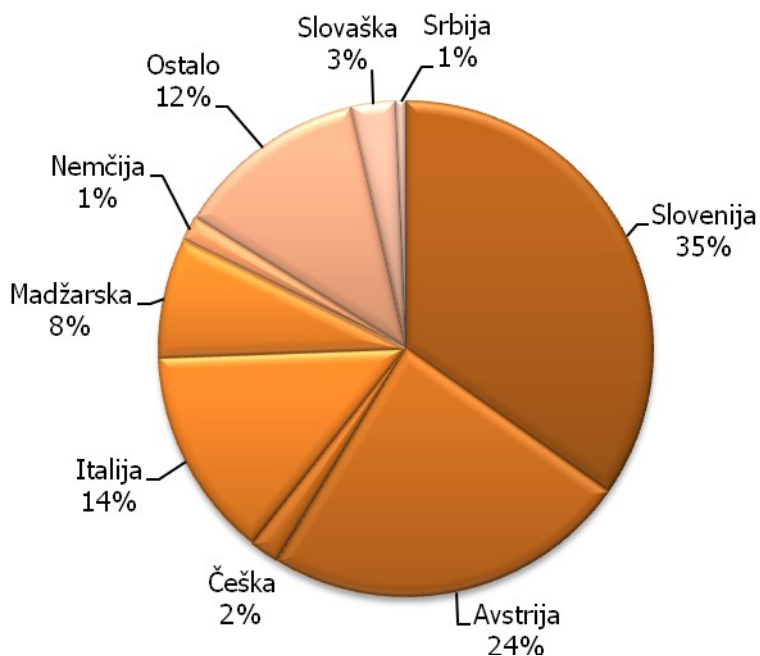
Na terminalu za sipke tovore z zadovoljstvom ugotavljamo, da je letošnji pretovor soje za madžarski trg nad pričakovano ravnijo. Ne moremo pa biti zadovoljni s pretovorom žita, katerega pretovor izgubljam zaradi bolj konkurenčne transportne poti po Donavi iz Madžarske do črnomoških pristanišč. Novi posel s starim železom dobro obeta in bo delno ublažil upad pretovora fosfatov in glinice zaradi zmanjšane proizvodnje umetnih gnojil in aluminija v tovarnah naših poglavitnih kupcev. Sprejeli smo tudi prvo ladjo s soljo za posipanje cest.

Graf 7: Struktura pretovora po blagovnih skupinah v obdobju januar – september 2009



V strukturi pretovora imajo prevladujoči delež sipki in razsuti tovari. Primerjalno glede na enako obdobje lanskega leta se je povečal delež tekočih tovorov, kontejnerjev in generalnih tovorov, in sicer na račun nižjega deleža pretovora avtomobilov ter sipkih in razsutih tovorov.

Graf 8: Struktura ladijskega pretovora po trgih v obdobju januar – september 2009



Tudi v obdobju januar – september 2009 sta bili dve tretjini pretovora v tranzitu. Delež pretovora namenjenega za slovenski trg je znašal 35 odstotkov in je za 5 odstotnih točk večji kot v enakem obdobju lanskega leta. Delež pretovora za avstrijsko in italijansko tržišče je v primerjavi z lanskim obdobjem nižji zaradi manjšega pretovora železove rude in premoga.

NALOŽBENA POLITIKA

Koprsko pristanišče je eno redkih v Evropi, zagotovo pa edino v jadranskem prostoru, kjer pristaniško infrastrukturo ne zagotavlja država oziroma lokalna oblast iz javnega proračuna, ampak je to breme koncesionarja, torej Luke Koper d.d. Brez vlaganj pa ne moremo ohranjati svoje konkurenčnosti oziroma pričakovati povečanja tržnega deleža.

Skupina Luka Koper je v obdobju januar – september 2009 uresničila naložbe v osnovna sredstva v vrednosti 62 milijonov EUR oziroma 71 odstotkov poslovnih prihodkov.

NALOŽBE V OSNOVNO DEJAVNOST

Štiri nova postpanamax dvigala

Prvo od štirih novih dvigal tipa 'postpanamax' je v koprsko pristanišče prispelo zadnji julijski dan, zadnje pa je prispelo 14. oktobra 2009. Dvigala je izdelala irska tovarna kontejnerskih dvigal, v koprsko pristanišče pa so vsa štiri priplula iz tržaške ladjedelnice, kjer so jih tudi sestavili.

Nova dvigala z največjo nosilnostjo kar 75 ton, se ponašajo z raztegom roke dvigala za dobrih 51 metrov. Tolikšen razpon omogoča nemoteno razkladanje in nakladanje največjih kontejnerskih ladij, ki od sredine junija vsak teden prihajajo v koprsko pristanišče iz Daljnega vzhoda.

Slika 1: Nova kontejnerska dvigala na prvem pomolu



Nabava mostnega dvigala na premogovnem terminalu

Za obvladovanje obstoječih razkladalnih kapacitet kot tudi za njegovo širitev, je bila nujna dopolnitev in posodobitev tehnološke opreme. Celoten razovor razsutega tovora se izvaja z dvema mostnima dvigaloma, od katerih je eno dvigalo v obratovanju že od leta 1991.

Nabava novega mostnega dvigala nam zagotavlja manjše izpade in zastoje pri opravljanju tehnoloških postopkov ter omogoča sočasno opravljanje nakladanja in razkladanja ladij.

Nabava vrtljivega luškega dvigala na terminalu sipkih tovorov

Vrtljivo luško dvigalo služi pretovoru krmil v skladiščni hali ter ostalih sipkih tovorov v skladišče ali direktno na vozila. Z nabavo novega dvigala smo nadomestili staro, ki je zaradi zastarele konstrukcije in nezanesljivih pogonskih sklopov le s težavo zagotavljalo zahtevane razkladalne kapacitete.

Skladiščni objekt za avtomobile

V začetku leta smo zaključili prvo A fazo skladiščnega objekta za 2.750 avtomobilov, ga prek novega viadukta povezali s pristaniško obalo in s tem znatno povečali raven pretovornih storitev.

Z gradnjo prve B faze skladiščnega objekta za avtomobile smo zaključili v začetku meseca oktobra, tehnični pregled pa je bil opravljen 14. oktobra 2009. Z drugo fazo bomo pridobili 1.592 parkirnih površin za avtomobile. Druga faza je pomembna tudi zaradi poteka obstoječega tira znotraj skladišča, ko bo omogočal direkten pretovor avtomobilov kar iz skladišča na vagone in obratno.

Terminal za alkohole

Terminal za alkohole bo deloval kot distribucijski center za alkoholne derivate na območju srednje Evrope. Na podoben način je bil pred dobrim letom in pol vpeljan pretovor letalskega goriva preko koprškega pristanišča.

Po štirih mesecih gradnje terminal na severnem delu prvega pomola že dobiva končno podobo. Na terminalu bo sedem rezervoarjev in sicer eden s kapaciteto 5.700 m³, štirje po 6.250 m³ ter dva po 330 m³.

NALOŽBE V PRISTANIŠKO INFRASTRUKTURO

Prvi pomol

Gradnja sicer zelo zahtevnega objekta je potekala hitro in prva faza, s katero je kontejnerski terminal pridobil 50 metrov obale, je bila zaključena v septembru 2008. Dela so se nadaljevala in ob začetku letošnjega leta je bila zaključena tudi druga faza gradnje, ki je obalo podaljšala še za 96 metrov.

Do konca leta 2009 bo zaključena tudi tretja faza urejanja terminala, ki obsega zasutje lagun med obalo in zaledjem pomola ter ureditev novih površin na njegovem čelu, s čimer bo pridobljeno še precej dodatnega prostora za skladiščenje in manipulacijo kontejnerjev.

NALOŽBE V RAZVOJ

Projekt v Curticah zaključen

28. septembra 2009 je bil svečano predan v uporabo kopenski kontejnerski terminal v romunskih Curticah. Za sodelovanje v tem projektu se je Luka Koper, d.d. odločila zaradi potenciala, ki ga terminal ponuja zaradi svoje geografske lege. Curtici namreč ležijo na

madžarsko-romunski meji, v regiji Arad, ki sodi med gospodarsko najbolj razvite regije v Romuniji.

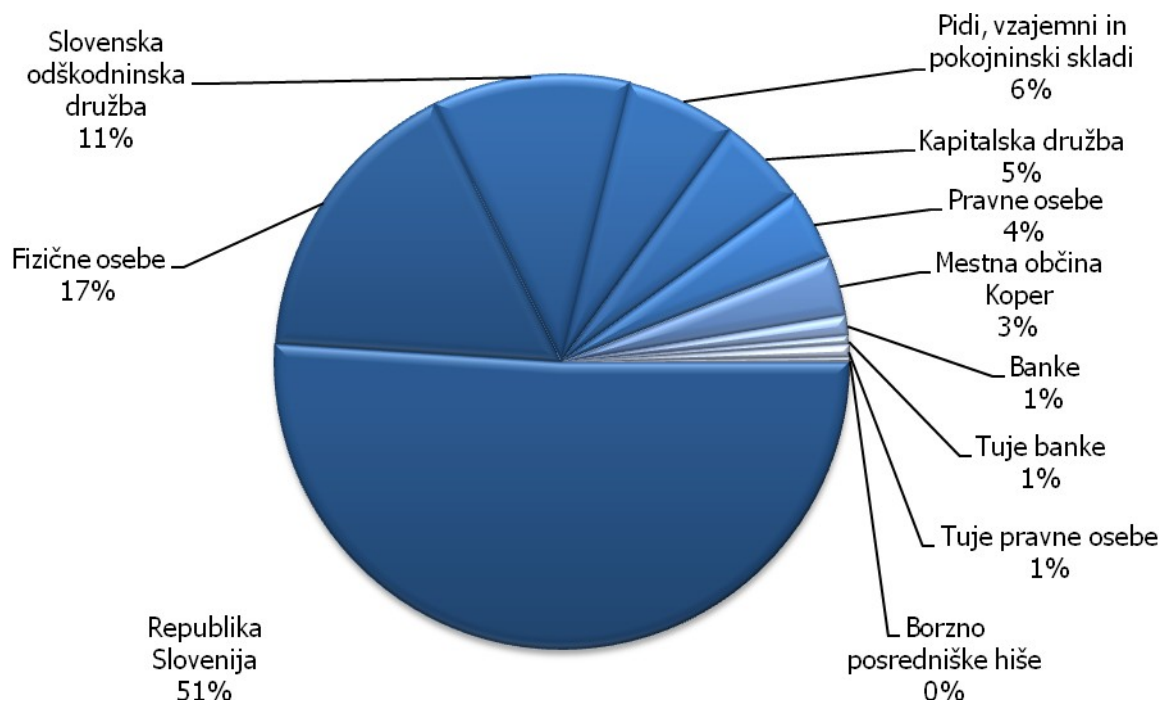
Terminal v Curticah se razprostira na površini dobrih deset hektarjev, ocenjen maksimalni letni pretovor pa je 60.000 TEU. Terminal ima direktno železniško navezavo na obstoječe omrežje. Le nekaj dni pred uradno otvoritvijo terminala je podjetje Adria Transport, d.o.o. v katerem ima Luka Koper, d.d. 50-odstotni lastniški delež, vzpostavilo direktno redno železniško povezavo med koprskim pristaniščem in terminalom v Curticah.

PODATKI O DELNICAH IN LASTNIŠTVU

Tabela 3: Deset največjih delničarjev na dan 30. september 2009

Zap. Št.	Naziv delničarja	Naslov delničarja	Število delnic	Delež glasovalnih pravic
1.	REPUBLIKA SLOVENIJA	Gregorčičeva 20, 1000 Ljubljana	7.140.000	51,00%
2.	SLOVENSKA ODŠKODNINSKA DRUŽBA, D.D.	Mala ulica 5, 1000 Ljubljana	1.557.857	11,13%
3.	KAPITALSKA DRUŽBA, D.D.	Dunajska cesta 119, 1000 Ljubljana	712.304	5,09%
4.	MESTNA OBČINA KOPER	Verdijeva ulica 10, 6000 Koper	466.942	3,34%
5.	KD GALILEO, VZAJEMNI SKLAD FLEKSIBILNE STRUKTURE NALOŽB	Celovška cesta 206, 1000 Ljubljana	152.265	1,09%
6.	KD ID, DELNIŠKA ID, D.D.	Celovška cesta 206, 1000 Ljubljana	149.882	1,07%
7.	PERSPEKTIVA FT, D.O.O.	Dunajska cesta 156, 1000 Ljubljana	140.895	1,01%
8.	DELNIŠKI VZAJEMNI SKLAD TRIGLAV STEBER I	Slovenska cesta 54, 1000 Ljubljana	114.859	0,82%
9.	ZAVAROVALNICA TRIGLAV, D.D.	Miklošičeva 19, 1000 Ljubljana	104.756	0,75%
10.	VIDMAR NEVENKA	Krmelj 6a, 8296 Krmelj	85.719	0,61%
SKUPAJ DESET NAJVEČJIH DELNIČARJEV			10.625.479	75,90%
SKUPAJ VSE DELNICE			14.000.000	100,00%

Graf 9: Lastniška struktura Luke Koper, d.d., dne 30. september 2009



Lastništvo delnic članov nadzornega sveta in članov uprave

Dne 30. september 2009 so imeli delnice Luke Koper, d.d., v lasti naslednji člani nadzornega sveta:

dr. Marko Simoneti	590
Nebojša Topič	9

Delnice Luke Koper, d.d., so imeli dne 30. september 2009 naslednji člani uprave:

dr. Gregor Veselko, predsednik uprave	20
Tomaž Martin Jamnik, namestnik predsednika uprave	80
Mirko Pavšič, prokurist	3.970

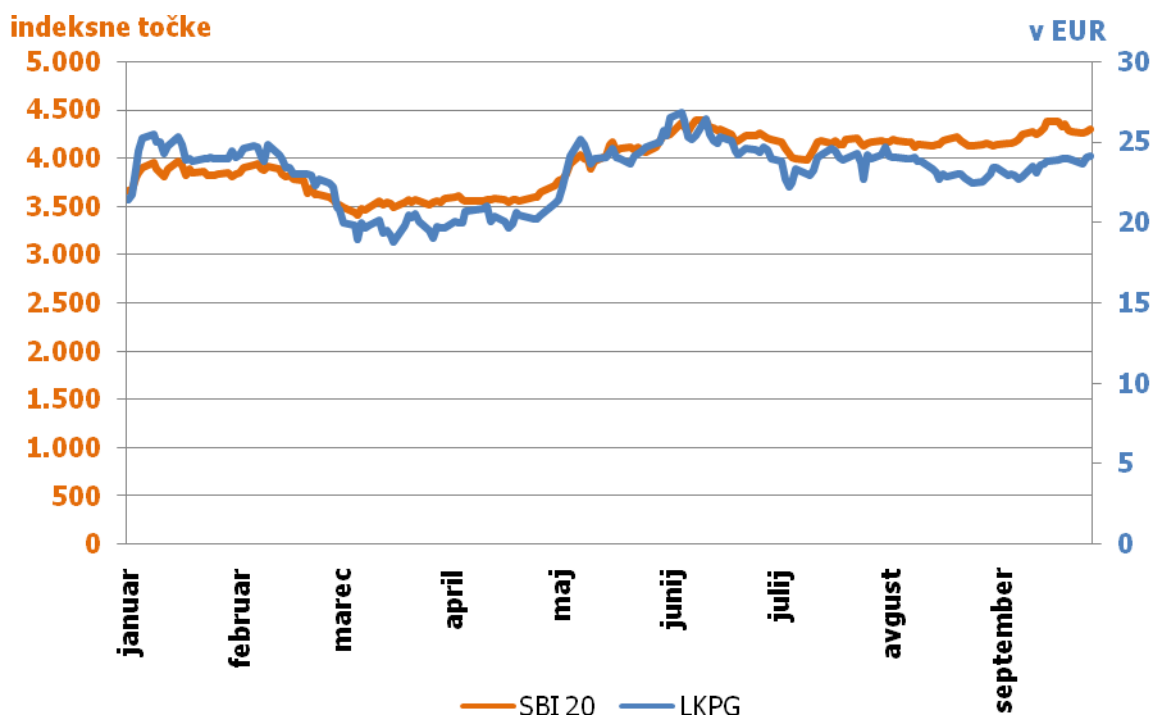
Gibanje vrednosti delnice LKPG

Tabela 4: Pomembnejši podatki o delnici LKPG v obdobju januar – september oziroma na dan 30. september

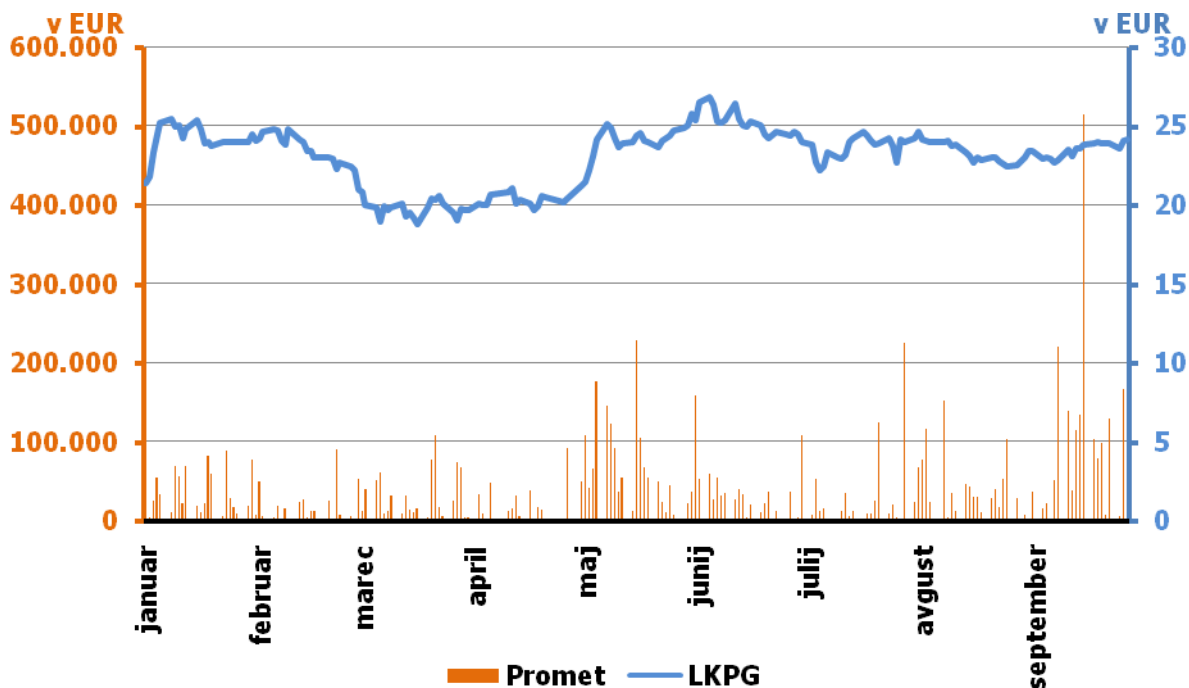
	2009	2008
Število izdanih navadnih delnic na dan 30. september	14.000.000	14.000.000
Tržna kapitalizacija na dan 30. september (v mio EUR)	338,66	607,18
Promet (vsi posli) v obdobju januar - september (v mio EUR)	8,2	29,7
Najnižji enotni tečaj obdobja januar - september (v EUR)	18,80	40,09
Najvišji enotni tečaj obdobja januar - september (v EUR)	26,87	89,97
Enotni tečaj na dan 30. september (v EUR)	24,19	43,37

V devetih mesecih letošnjega leta je povprečni enotni tečaj delnice Luke Koper, d.d. znašal 23,13 EUR, sicer pa se je njena vrednost v tem obdobju gibala med 19 EUR in 27 EUR. Pri tem je bilo sklenjenih 3.483 borznih poslov in poslov s svežnji, skupni promet za to obdobje pa je dosegel 8.183.333 EUR. Ob tem je lastništvo zamenjalo 350.830 delnic. Najvišji tečaj, po katerem so bili sklenjeni posli je znašal 26,87 EUR, najnižji pa 18,80 EUR. V primerjavi z enakim obdobjem lanskega leta je delnica izgubila 44 odstotkov vrednosti, medtem ko se je v primerjavi s tečajem ob koncu leta 2008 podražila za 15 odstotkov.

Graf 10: Prikaz gibanja vrednosti indeksa SBI 20 in LKPG v obdobju januar – september 2009



Graf 11: Prikaz gibanja vrednosti LKPG in dnevnega prometa v obdobju januar – september 2009



Dividendna politika

Na podlagi sklepa 16. skupščine delničarjev, za poslovno leto 2008 Luka Koper, d.d. ne bo izplačala dividend. Na skupščini delničarjev Luke Koper, d.d. ki je potekala 13. julija 2009 so namreč lastniki potrdili predlog sklepa o uporabi bilančnega dobička za leto 2008. Tako se bo od 19,4 milijona EUR bilančnega dobička dobrih 12,5 milijona EUR, prenesenih iz čistega dobička leta 2007, odvedlo v druge rezerve iz dobička. Preostali del v višini 6,86 milijona EUR pa bo se bo prav tako odvedel v druge rezerve iz dobička, vendar s ciljem vlaganja v pristaniško infrastrukturo. Na skupščini je bila zoper navedeni sklep napovedana izpodbojna tožba.

(v EUR)	za leto 2008	za leto 2007
Navadna delnica	-	0,55

Čisti dobiček na delnico

Čisti dobiček na delnico družbe, izračunan kot razmerje med čistim dobičkom obdobja januar – september 2009 in številom vseh izdanih delnic, znaša 0,35 EUR.

Knjigovodska vrednost delnice

Knjigovodska vrednost delnice na dan 30. september 2009 izračunana kot razmerje med vrednostjo kapitala in številom vseh izdanih delnic, znaša 21,93 EUR.

Lastne delnice, odobreni kapital, pogojno povečanje kapitala

Na dan 30. september 2009 družba ni imela lastnih delnic. Luka Koper, d.d., v Statutu ne predvideva kategorije odobrenega kapitala, do katere bi lahko uprava družbe povečala osnovni kapital. Družba v obdobju januar - september 2009 ni imela podlage za pogojno povečanje osnovnega kapitala.

POSLOVNA ODLIČNOST

Skozi leta uporabe se je v praksi izkazalo, da so nam tudi certifikati predvsem pa urejen sistem vodenja pomagali k dvigu kakovosti storitev in poslovanja kot celote. V zadnjih dveh letih v smo v Luki Koper d.d. intenzivno širili sistem standardov. Tako smo v letu 2007 certificirali standard ISO 22000 – sistem varnosti živil in leta 2008 pridobili certifikat za standard BS OHSAS 18001 za sistem varnosti in zdravja pri delu ter uvedli sistem vodenja kakovosti v naši hčerinski družbi Adria terminali, d.o.o. Vse sisteme je bilo potrebno integrirati v enovit krovni sistem vodenja Luke Koper, d.d.

To pa je tudi ključna naloga programa delovanja službe za kakovost v drugem delu poslovnega leta 2009 in sicer osredotočanje na osnovna orodja in podsisteme, s katerimi obvladujemo celovit sistem vodenja kakovosti:

- dokumenti sistema vodenja,
- notranje presoje,
- ter ukrepi za izboljšanje.

ODPRTI ZA JAVNOST

Z namenom popolne transparentnosti poslovanja in približevanja pristaniške dejavnosti lokalni in širši družbeni skupnosti komuniciramo z različnimi javnostmi skozi različne medije in aktivnosti, ki jih združujemo pod projektni naslov *Živeti s pristaniščem*.

Tudi v letošnjem letu smo podprli delovanje organiziranih skupin in posameznikov, ki izvajajo projekte ali dejavnosti s pozitivnim vplivom na razvoj lokalnega okolja. V devetih mesecih letošnjega leta je Skupina Luka Koper v te namene porabila 947 tisoč EUR.

Javnost ažurno obveščamo o tekočem dogajanju v Luki Koper, d.d. s posredovanjem informacij množičnim medijem ter skozi različne tiskane in elektronske medije (www.zivetispristaniscem.si, www.luka-kp.si) ter javne objave, ki so dostopne tudi na korporativni strani Luke Koper, d.d. in spletni strani ljubljanske borze.

Organizirali smo Dan odprtih vrat, kjer smo na voden ogled po pristanišču popeljali 1.500 obiskovalcev iz cele Slovenije. Letošnja novost je bil voden ogled pristanišča s kolesom, ki se ga je udeležilo okrog 200 obiskovalcev. Sicer pa skozi celo leto sprejemamo organizirane skupine obiskovalcev in jih peljemo na vodene ogledne pristanišča.

Grafično, vsebinsko in konceptualno smo popolnoma prenovili obstoječo spletno stran na naslovu www.zivetispristaniscem.si. Na portalu so dostopne tudi vse informacije v zvezi s postopkom sprejemanja Državnega prostorskega načrta za ureditev pristanišča (v nadaljevanju DPN). Pripravili smo tudi vsebinsko, kreativno in grafično zasnovo za brošuro (slovenska in italijanska različica) ob javni razgrnitvi DPN. Z zunanjim izvajalcem smo zasnovali in pripravili tudi film o DPN, ki je 3D animacija razvoja pristanišča kot ga predvideva DPN. Septembra smo skupaj s pristojnimi ministrstvi organizirali tudi razstavo DPN v prostorih Gospodarske zbornice v Kopru.

Letos smo izdali prvo izobraževalno-informativno knjižico in plakat Luke Koper, d.d. za otroke, posebej namenjeno otrokom starim do 11 let. Letošnja novost je tudi samostojna publikacija »Poročilo o trajnostnem razvoju skupine Luke Koper« za preteklo leto. Publikacija

je sicer sestavni del Letnega poročila za leto 2008. Ker pa vsebuje poročilo o dejavnostih Luke Koper, d.d., ki pospešujejo trajnostni razvoj in družbeno odgovorno politiko skupine, smo trajnostno poročilo poslali tudi na vse krajevne skupnosti ter knjižnice na Obali in večje knjižnice v Sloveniji.

ZAGOTAVLJANJE INFORMACIJSKE PODPORE

Na področju informatike smo v tretji četrtini leta 2009:

- uvedli SAP modul VZD (varnost in zdravje pri delu),
- dodali nekaj novih funkcionalnosti v sistemu TinO,
- zaključili prvo fazo izbora ponudnikov za e-fakturiranje in e-hrambo,
- zaključili prvo fazo izbora ponudnikov dokumentnega sistema in
- zaključili smo tudi prvo fazo izbora sistemov za upravljanje kontejnerskega terminala.

Projekt poslovnega poročanja smo prestavili na leto 2010, saj smo predhodno začeli z poglobljeno analizo kvalitete podatkov v sistemih SAP in TINO.

TRAJNOSTNI RAZVOJ

UPRAVLJANJE S KADRI

Tabela 5: Število zaposlenih po družbah v Skupini Luka Koper

Družba	Jan. – sept. 2009	Jan. – sept. 2008	Indeks
Luka Koper, d.d.	777	783	99
Luka Koper INPO, d.o.o.	226	234	97
Luka Koper Pristan, d.o.o.	13	15	87
Adria Terminali, d.o.o.	36	35	103
TOC d.o.o.	4	3	133
Adria – Tow, d.o.o.	29*	28*	104
SKUPAJ	1.056	1.070	99

* zaradi spremembe metode uskupinjevanja družbe Adria -Tow, d.o.o., ki jo na dan 30. september 2009 uskupinjemo po kapitalski metodi, število zaposlenih družbe Adria – Tow, d.o.o. v obdobju januar – september ni upoštevano v skupnem številu zaposlenih Skupine.

Družbe v Skupini Luka Koper, ki nimajo zaposlenih, niso prikazane v zgornji tabeli.

V letošnjem letu prvič beležimo negativni trend rasti zaposlenih tako delniške družbe kot Skupine. Na dan 30. september 2009 je Skupina Luka Koper štela 1.056 zaposlenih, kar je dober odstotek manj kot pred enim letom.

Na področju upravljanja s kadri je za letošnje leto značilna **omejitev zaposlovanja**, ki je bila sprejeta v okviru kadrovskega ukrepa decembra 2008 z namenom obvladovanja negotovih tržnih razmer.

V letošnjem letu je nadzorni svet pred potekom mandata razrešil celotno upravo delniške družbe. V skladu s programom dela novega vodstva je bil v tretjem kvartalu leta 2009 poudarek na organizacijskih in s tem povezanih kadrovske spremembah v družbi s ciljem postopne vzpostavitve optimizacije poslovnih procesov in števila zaposlenih ter zmanjšanje stroškov poslovanja (tudi stroškov dela).

Ostali kadrovske ukrepi so bili poleg omejevanja zaposlovanja usmerjeni v boljšo izkoriščenost notranjih kadrovske resursov (učinkovitejše razporejanje delovnega časa, interno nadomeščanje odhodov zaposlenih zaradi upokojitve) ter zmanjševanje števila izvajalcev pristaniških storitev dejavnosti.

Na ravni Skupine se je **absentizem** zaposlenih (t.i. zdravstveni absentizem, ki vključuje odsotnosti zaposlenih zaradi bolezni, poškodb) znižal iz 5,3 odstotka celotnega fonda delovnih ur v letu 2008 na 4,9 odstotka v letu 2009. V delniški družbi pa je zrasel iz 3,9 odstotka na 4,5 odstotka v letu 2009 (tudi povprečna starost zaposlenih v delniški družbi se je iz leta 2008 dvignila iz 40,1 let na 40,6 let v letu 2009).

Tabela 7: Število zaposlenih po stopnji izobrazbe na dan 30. september 2009

Število zaposlenih po stopnji izobrazbe	Luka Koper d.d.	Delež v %	Skupina Luka Koper	Delež v %
VIII/2	2	0	3	0
VIII/1	16	2	19	2
VII.	93	12	102	10
VI/2	113	15	121	11
VI/1	46	6	56	5
V	240	31	272	26
IV	188	24	270	26
III	22	3	30	3
I-II	57	7	183	17
SKUPAJ	777	100	1.056	100

Opomba: Izobrazbena struktura zaposlenih je prikazana v skladu z novim klasifikacijskim sistemom izobraževanja in usposabljanja Klasius po ravneh izobrazbe.

Izobrazbena struktura delniške družbe je bistveno boljša od izobrazbene strukture Skupine. Na izobrazbeno strukturo zaposlenih pozitivno vplivajo predvsem 3 dejavniki:

- veliko število uspešno zaključenih izrednih študijev ob delu,
- nove zaposlitve predvsem kadrov z višjimi ravnmi izobrazbe in
- odhodi operativnih kadrov brez izobrazbe, ki se jih ne nadomešča z novimi zaposlitvami.

Zaradi velikega števila zaključenih izrednih študijev ob delu ter poostrenih kriterijev sklepanja novih pogodb o izobraževanju, se je obseg zaposlenih, ki jim podjetje sofinancira študij, zmanjšal iz lanskoletnih 5,7 odstotka na letošnje 3,9 odstotka zaposlenih.

Zaradi stroškovno bolj racionalnega in selektivnega pristopa k vključevanju zaposlenih v izobraževanje, se je letos nekoliko znižalo povprečno število ur izobraževanja na zaposlenega in sicer na ravni delniške družbe iz lanskoletnih 18 ur na 15 ur, ter na ravni Skupine iz 9 ur

na 7 ur. Z organiziranjem krajših internih izobraževanj (predvsem s področja varnosti in zdravja pri delu ter varovanja okolja) smo izkoristili manjši obseg delovnih obveznosti.

NADZOROVANJE VPLIVOV NA NARAVNO OKOLJE

Luka Koper d.d. je v letu 2008 in začetku leta 2009 svoje poslovanje prilagodila zahtevam sistema EMAS, v skladu z Uredbo EU, št. 761/2001. ECO-Management and Audit Scheme (EMAS), je uredba evropskega parlamenta in Sveta Evrope, sestavljena kot orodje za sistematizirano ravnanje z okoljem. Delovanje sistema po shemi EMAS je aprila 2009 preverjal Slovenski inštitut za kakovost in meroslovje (SIQ) in ugotovil, da sistem ustreza zahtevam predpisov evropske uredbe EMAS. Luka Koper d.d. sedaj pričakuje formalno podelitev certifikata EMAS od Ministrstva za okolje in prostor.

V letošnjem letu je pristanišče oživilo spletno stran, ki je izključno namenjena njenemu okoljskemu delovanju ter družbeni odgovornosti (<http://www.zivetispristaniscem.si/>). Na spletno stran je namestila tudi on-line meritve prašnih delcev (PM10), ki jih izvaja za to pooblaščen organizacija na območju pristanišča. Meritve ne presegajo zakonsko postavljenih normativov. V kratkem bo spletna stran nadgrajena tudi z on-line meritvami ravni hrupa, ki jih pristanišče izvaja na njenih mejnih točkah.

Luka Koper d.d. je v okviru aktivnega sodelovanja v evropskem projektu Climeport (Mediterranean ports' contribution to combat global climate change, <http://www.climeport.com/>) izračunala svoj ogljični odtis, ki ga bo lahko primerjala tudi z drugimi pristanišči, ki sodelujejo v tem projektu.

V okviru sodelovanja v evropskem projektu Memo (Mediterranean electronic marine highways observatory) pa bo pristanišče bistveno izboljšalo nadzor nam morebitnimi izlitji na morju s pomočjo sodobne radarske opreme. Luka Koper d.d. sicer že razpolaga s sodobno opremo za morebitne intervencije in sanacije na morju.

V tem obdobju so bile izvedene tudi vse zakonsko predpisane meritve emisij v okolje, ki so znotraj zakonodajnih vrednosti.

V oktobru je bila javna razgrnitev dopolnjenega osnutka državnega prostorskega načrta (DPN) za celovito prostorsko ureditev pristanišča za mednarodni promet v Kopru in okoljskega poročila za DPN. Dopolnjen osnutek DPN predstavlja najširši možni kompromis za trajnostni razvoj pristanišča v Kopru ob upoštevanju pomena pristanišča za Slovenijo, tehnoloških zahtev pristanišča, omejitev v prostoru ter vplivov na bivalno in naravno okolje.

RAČUNOVODSKO POROČILO

NEREVIDIRANI KONSOLIDIRANI RAČUNOVODSKI IZKAZI SKUPINE LUKA KOPER

Tabela 8: Nerevidiran izkaz poslovnega izida Skupine Luka Koper

(v EUR)	Jan. - sept. 2009	Jan. – sept. 2008	Indeks 2009/2008
Poslovni prihodki	87.883.695	103.374.730	85
1. Čisti prihodki od prodaje	84.993.645	100.808.057	84
2. Sprememba vrednosti zalog	-	-	-
3. Usredstveni lastni proizvodi in storitve	9.449	5.920	160
4. Drugi poslovni prihodki	2.880.601	2.560.753	112
Stroški poslovanja	78.389.424	82.810.556	95
5. Stroški blaga, materiala in storitve	28.774.053	34.844.041	83
6. Stroški dela	28.752.677	26.203.952	110
7. Odpisi vrednosti	16.122.625	14.346.830	112
8. Drugi poslovni odhodki	4.659.122	7.415.733	63
9. Rezervacije	80.947	-	-
Poslovni izid iz poslovanja	9.494.271	20.564.174	46
Finančni prihodki	1.772.112	5.420.610	33
10. Finančni prihodki iz deležev	1.067.455	4.158.476	26
11. Finančni prihodki iz danih posojil	362.972	685.927	53
12. Finančni prihodki iz poslovnih terjatev	341.686	576.207	59
Finančni odhodki	6.276.968	4.240.809	148
13. Fin. odh. iz oslab in odpisov fin. naložb	4.916	0	-
14. Finančni odhodki iz finančnih obveznosti	6.120.329	3.850.504	159
15. Finančni odhodki iz poslovnih obveznosti	151.723	390.306	39
Izid iz financiranja	-4.504.856	1.179.801	-482
Celotni poslovni izid	4.989.415	21.743.975	23
16. Davek iz dobička	735.590	3.375.482	22
17. Odloženi davek	-17.971	-190.502	9
Čisti poslovni izid obračunskega obdobja	4.235.854	18.177.991	23
Dobiček večinskega lastnika	4.456.106	17.859.110	25
Dobiček manjšinskega lastnika	-220.252	318.881	-
Osnovni čisti dobiček na delnico (v EUR)	0,32	1,28	25

Tabela 9: Izkaz vseobsegajočega donosa Skupine Luka Koper

	Jan. – sept. 2009	Jan. – sept. 2008
Dobiček tekočega obdobja	4.456.106	17.859.110
Drugi vseobsegajoči donosi v obdobju:		
Sprememba poštene vrednosti finančnih sredstev razpoložljivih za prodajo	12.834.820	-39.761.860
Vpliv odloženih davkov	-2.566.964	7.952.372
Skupaj drugi vseobsegajoči donosi v obdobju	10.267.856	-31.809.488
Skupaj vseobsegajoči donos v obdobju	14.723.962	-13.950.378
Od tega:		
- kapital večinskih lastnikov	14.944.214	-14.269.259
- kapital manjšinskih lastnikov	-220.252	318.881

Tabela 10: Nerevidirana bilanca stanja Skupine Luka Koper

AKTIVA (v EUR)	30.9.2009	31.12.2008	Indeks 2009/2008
SREDSTVA	596.026.325	556.610.483	107
A. Dolgoročna sredstva	567.512.445	509.161.405	111
I. Neopredmet. dolgoročna sredstva in AČR	7.139.516	5.895.817	121
II. Opredmetena osnovna sredstva	396.722.929	361.067.090	110
III. Naložbene nepremičnine	8.391.805	3.554.139	236
IV. Dolgoročne finančne naložbe	152.410.521	135.768.400	112
V. Dolgoročne poslovne terjatve	219.401	217.865	101
VI. Odložene terjatve za davek	2.628.274	2.658.092	99
B. Kratkoročna sredstva	25.535.143	44.730.979	57
I. Sredstva (skupina za odtujitev)	126.483	126.483	100
II. Zaloge	16.992	20.248	84
III. Kratkoročne finančne naložbe	339.039	10.700.203	3
IV. Kratkoročne poslovne terjatve	23.917.432	23.767.700	101
V. Kratkoročne terjatve za davek od dobička	219.228	2.199.125	10
VI. Dobro imetje pri bankah	915.970	7.917.220	12
C. Kratkoročne aktivne časovne razmej.	2.978.736	2.718.100	110
D. Zunajbilančna sredstva	51.082.185	47.633.780	107
PASIVA (v EUR)	30.9.2009	31.12.2008	Indeks 2009/2008
OBVEZNOSTI DO VIROV SREDSTEV	596.026.325	556.610.483	107
Kapital	322.921.957	311.059.034	104
A. Kapital - večinski lastnik	322.315.664	307.596.678	105
I. Vpoklicani kapital	58.420.965	58.420.965	100
II. Kapitalske rezerve	89.562.703	89.562.703	100
III. Zakonske rezerve	18.872.798	18.877.775	100
IV. Druge rezerve iz dobička	119.735.412	100.333.557	119
V. Presežek iz prevrednotenja	15.561.149	5.293.292	294
VI. Preneseni čisti poslovni izid	15.706.529	25.058.917	63
VII. Čisti poslovni izid poslovnega leta	4.456.108	10.049.468	44
B. Kapital - manjšinski lastnik	606.293	3.462.356	18
C. Rezervacije	11.136.425	11.141.234	100
D. Dolgoročne obveznosti	132.132.628	105.334.648	125
I. Dolgoročne finančne obveznosti	128.057.431	103.836.807	123
II. Dolgoročne poslovne obveznosti	184.910	174.518	106
III. Odložene obveznosti za davek	3.890.287	1.323.323	294
E. Kratkoročne obveznosti	128.352.524	127.822.833	100
I. Kratkoročne finančne obveznosti	98.347.831	97.521.399	101
II. Kratkoročne poslovne obveznosti	29.269.724	30.151.946	97
III. Kratkoročne obv. za davek od dobička	734.969	149.487	492
F. Pasivne časovne razmejitve	1.482.791	1.252.734	118
G. Zunajbilančne obveznosti	51.082.185	47.633.780	107

Tabela 11: Nerevidiran izkaz denarnih tokov Skupine Luka Koper

(v EUR)	jan. – sept. 2009	jan. – sept. 2008
Denarni tokovi pri poslovanju		
a) Čisti poslovni izid	4.253.825	18.177.991
Poslovni izid pred obdavčitvijo	4.989.415	21.743.975
Davki iz dobička in drugi davki, ki niso zajeti v poslovnih odhodkih	-735.590	-3.565.984
b) Prilagoditve za	20.628.088	13.107.223
Amortizacijo (+)	15.983.592	13.625.027
Prevrednotovalne poslovne prihodke, povezani s postavkami naložbenja in financiranja (-)	-73.185	-162.156
Prevrednotovalne poslovne odhodke, povezani s postavkami naložbenja in financiranja (+)	22.862	274.955
Finančne prihodke brez finančnih prihodkov iz poslovnih terjatev (-)	-1.430.426	-4.844.403
Finančne odhodke brez finančnih odhodkov iz poslovnih obveznosti (+)	6.125.245	4.213.800
b) Spremembe čistih obratnih sredstev (in časovnih razmejitev, rezervacij ter odloženih terjatev in obveznosti za davek) poslovnih postavk bilance stanja	1.510.148	-29.734.059
Začetne manj končne poslovne terjatve	1.828.630	-23.299.681
Začetne manj končne aktivne časovne razmejitve	-260.636	-1.745.859
Začetne manj končne odložene terjatve za davek	-	190.502
Začetna manj končna sredstva (skupine za odtujitev) za prodajo	-	32.271
Začetne manj končne zaloge	3.256	-8.116
Končni manj začetni poslovni dolgovi	-286.350	3.454.613
Končne manj začetne pasivne časovne razmejitve in rezervacije	225.248	-405.417
Končne manj začetne odložene obveznosti za davek	-	-7.952.372
c) Prebitek prejemkov pri poslovanju ali prebitek izdatkov pri poslovanju (a + b)	26.392.061	1.551.155
Denarni tokovi pri naložbenju		
a) Prejemki pri naložbenju	31.499.988	16.925.580
Prejemki od dobljenih obresti in deležev v dobičku, ki se nanašajo na naložbenje	1.067.455	-217.675
Prejemki od odtujitve neopredmetenih sredstev	-	-
Prejemki od odtujitve opredmetenih osnovnih sredstev	4.328.948	495.604
Prejemki od odtujitve naložbenih nepremičnin	-	-
Prejemki od odtujitve dolgoročnih finančnih naložb	307.262	6.565.193

Nerevidirano poročilo o poslovanju v obdobju januar – september 2009

Prejemki od odtujitve kratkoročnih finančnih naložb	25.796.323	10.082.458
b) Izdatki pri naložbenju	-83.820.024	-103.696.157
Izdatki za pridobitev neopredmetenih sredstev	-1.367.774	-4.277.798
Izdatki za pridobitev opredmetenih osnovnih sredstev	-58.289.640	-79.848.011
Izdatki za pridobitev naložbenih nepremičnin	-2.342.005	-1.910.277
Izdatki za pridobitev dolgoročnih finančnih naložb	-6.748.418	-4.788.510
Izdatki za pridobitev kratkoročnih finančnih naložb	-15.072.187	-12.871.561
c) Prebitek prejemkov pri naložbenju ali prebitek izdatkov pri naložbenju (a + b)	-52.320.036	-86.770.577
<i>Denarni tokovi pri financiranju</i>		
a) Prejemki pri financiranju	170.321.580	264.257.648
Prejemki od vplačanega kapitala	-	-
Prejemki od povečanja dolgoročnih finančnih obveznosti	26.394.181	110.283.891
Prejemki od povečanja kratkoročnih finančnih obveznosti	143.927.399	153.973.757
b) Izdatki pri financiranju	-151.394.853	-180.273.686
Izdatki za dane obresti, ki se nanašajo na financiranje	-6.120.329	-3.713.164
Izdatki za vračila kapitala	-	-
Izdatki za odplačila dolgoročnih finančnih obveznosti	-2.173.557	-20.463.989
Izdatki za odplačila kratkoročnih finančnih obveznosti	-143.052.034	-163.883.755
Izdatki za izplačila dividend in drugih deležev v dobičku	-48.933	7.787.222
c) Prebitek prejemkov pri financiranju ali prebitek izdatkov pri financiranju (a + b)	18.926.727	83.983.962
<i>Končno stanje denarnih sredstev</i>	915.970	777.433
Denarni izid v obdobju (seštevek prebitkov Ac, Bc in Cc)	-7.001.248	-1.235.460
<i>Začetno stanje denarnih sredstev</i>	7.917.220	2.012.893

Tabela 12: Nerevidiran izkaz gibanja kapitala Skupine Luka Koper za obdobje januar – september 2008

IZKAZ GIBANJA KAPITALA (v EUR)	Vpoklicani kapital	Kapitalske rezerve	Zakonske rezerve	Druge rezerve iz dobička	Preneseni čisti dobiček	Čisti dobiček poslovnega leta	Rezerva za pošteno vrednost	Skupaj kapital
	I/1	II/1	III/1	III/4	IV/1	V/1	VI/2	
Stanje 1. januar 2008	58.420.965	89.562.703	18.868.359	95.728.958	13.025.799	17.586.058	44.598.950	337.791.792
Premiki v kapital	0	0	0	0	0	17.859.110	-31.809.488	-13.950.378
Vnos vseobsegajočega donosa v obdobju						17.859.110	-31.809.488	-13.950.378
Premiki v kapitalu	0	0	0	-2.263.064	12.038.333	-17.586.058	0	-7.810.789
Oblikovanje drugih rezerv iz dobička po sklepu uprave in nadzornega sveta								
Prenos v druge rezerve iz dobička po sklepu skupščine				-7.472.274	-5.547.725			-13.019.999
Prenos čistega dobička preteklega leta v preneseni čisti dobiček				5.209.210	17.586.058	-17.586.058		5.209.210
Premiki iz kapitala	0	0	0	0	0	0	0	0
Izplačilo dividend								
Stanje 30. september 2008	58.420.965	89.562.703	18.868.359	93.465.894	25.064.132	17.859.110	12.789.462	316.030.625
Kapital – manjšinski lastniki								
Stanje 30. september 2008	824.898	25.651	4.980	1.763.831	521.263	318.881	0	3.459.505
Kapital - skupaj	59.245.863	89.588.355	18.873.338	95.229.726	25.585.395	18.177.991	12.789.462	319.490.130

Tabela 13: Nerevidiran izkaz gibanja kapitala Skupine Luka Koper za obdobje januar – september 2009

IZKAZ GIBANJA KAPITALA (v EUR)	Vpoklicani kapital	Kapitalske rezerve	Zakonske rezerve	Druge rezerve iz dobička	Preneseni čisti dobiček	Čisti dobiček poslovnega leta	Rezerva za pošteno vrednost	Skupaj kapital
	I/1	II/1	III/1	III/4	IV/1	V/1	VI/2	
Stanje 1. januar 2009	58.420.965	89.562.703	18.877.775	100.333.556	25.058.917	10.049.468	5.293.292	307.596.678
Premiki v kapital	0	0	0	0	0	4.456.108	10.267.856	14.723.964
Vnos vseobsegajočega donosa v obdobju						4.456.108	10.267.856	14.723.964
Premiki v kapitalu	0	0	-4.977	19.401.856	-9.352.388	-10.049.468	0	-4.977
Oblikovanje drugih rezerv iz dobička po sklepu uprave in nadzornega sveta								
Prenos v druge rezerve iz dobička po sklepu skupščine				19.401.856	-19.401.856			
Prenos čistega dobička preteklega leta v preneseni čisti dobiček					10.049.468	-10.049.468		
ADRIA-TOW d.o.o. – sprememba metode uskupinjevanja			-4.977					-4.977
Premiki iz kapitala	0	0	0	0	0	0	0	0
Obveznost za dividende								
Nagrade članom nadzornega sveta								
Stanje 30. september 2009	58.420.965	89.562.703	18.872.798	119.735.412	15.706.529	4.456.108	15.561.148	322.315.664
Kapital – manjšinski lastniki								
Stanje 30. september 2009	1.393.149	0	0	0	-566.604	-220.252		606.293
Kapital - skupaj	59.814.114	89.562.703	18.872.798	119.735.412	15.139.926	4.235.855	15.561.148	322.921.957

POJASNILA K RAČUNOVODSKIM IZKAZOM SKUPINE LUKA KOPER

Računovodski izkazi Skupine Luka Koper so pripravljene za obdobje januar - september 2009, to je na dan 30. september 2009 in vključujejo izkaze matične družbe Luke Koper d.d., izkaze odvisnih družb in pripadajoče dobičke oziroma izgube pridruženih in skupaj obvladovanih družb.

Računovodski izkazi Skupine Luka Koper na dan 30. september 2009 niso revidirani. Pri računovodskih izkazih Skupine Luka Koper, d.d., so upoštevane enake računovodske usmeritve kot za leto 2008.

Izjava o skladnosti

Sestavljeni so v skladu z Zakonom o gospodarskih družbah in Mednarodnimi standardi računovodskega poročanja (MSRP), kot jih je sprejela EU.

Podlage za sestavo računovodskih izkazov

Računovodski izkazi so sestavljeni v valuti EUR brez centov. S skupinskimi računovodskimi izkazi želimo dati kot Skupina Luka Koper najširšemu krogu uporabnikov koristne informacije o finančnem položaju, uspešnosti in spremembah finančnega položaja skupine v obdobju januar – september 2009 in primerjalno za enako obdobje 2008.

Poštena vrednost je uporabljena in izkazana pri finančnih sredstvih, razpoložljivih za prodajo, vse ostale postavke v računovodskih izkazih predstavljajo nabavno oziroma odplačno vrednost.

Dodatna pojasnila izkaza poslovnega izida

Poslovni prihodki – 87.883.695 EUR

(v EUR)	Jan. - sept. 2009	Jan. - sept. 2008	Indeks 2009/2008
POSLOVNI PRIHODKI	87.883.695	103.374.730	85
Prihodki od prodaje na domačem trgu	29.098.241	30.949.387	94
Prihodki od prodaje na tujem trgu	55.895.404	69.858.670	80
Usredstveni lastni proizvodi in storitve	9.449	5.920	160
Drugi poslovni prihodki	2.880.601	2.560.753	112

Skupina Luka Koper je obdobje januar – september 2009 zaključila s prihodki v višini 87.883.695 EUR. Pretežni del prihodkov (64 odstotkov) smo dosegli na tujem trgu, to je trgih EU in tretjih držav.

Stroški blaga, materiala in storitev – 28.774.053 EUR

(v EUR)	Jan. - sept. 2009	Jan. - sept. 2008	Indeks 2009/2008
STROŠKI BLAGA, MATERIALA IN STORITEV	28.774.053	34.844.041	83
Stroški materiala	5.933.335	7.631.781	78
Stroški storitev	22.840.719	27.212.260	84

Stroški blaga, materiala in storitev so se glede na primerljivo lansko obdobje zmanjšali za 17 odstotkov. Njihov delež v prihodkih Skupine znaša 33 odstotkov in se je glede na primerljivo obdobje preteklega poslovnega leta zmanjšal za 1 odstotno točko.

Stroški dela – 28.752.677 EUR

(v EUR)	Jan. - sept. 2009	Jan. - sept. 2008	Indeks 2009/2008
STROŠKI DELA	28.752.677	26.203.952	110
Stroški plač	22.042.007	19.746.806	112
Stroški socialnih zavarovanj	4.070.524	3.688.295	110
Drugi stroški dela	2.640.146	2.768.850	95

Na dan 30. september 2009 je bilo v Skupini Luka Koper, d.d. zaposlenih 1.056 delavcev, na dan 30. september 2008 pa 1.070 delavcev. Stroški dela so za 10 odstotkov nad lansko vrednostjo zaradi nove sistemizacije delovnih mest in podpisa nove kolektivne pogodbe, ki je stopila v veljavo oktobra 2008.

Odpisi vrednosti – 16.122.625 EUR

(v EUR)	Jan. - sept. 2009	Jan. - sept. 2008	Indeks 2009/2008
ODPISI VREDNOSTI	16.122.625	14.346.830	112
Amortizacija osnovnih sredstev	15.552.292	13.625.027	114
Amortizacija naložbenih nepremičnin	431.299	363.296	119
Prevrednotovalni poslovni odhodki	139.034	358.507	39

Amortizacija se je v obdobju januar – september 2009 v primerjavi z enakim obdobjem preteklega leta povečala za 12 odstotkov, predvsem na račun naložbenih aktivnosti matične družbe.

Drugi poslovni odhodki – 4.659.122 EUR

(v EUR)	Jan. - sept. 2009	Jan. - sept. 2008	Indeks 2009/2008
DRUGI STROŠKI	4.659.122	7.415.733	63
Dajatve neodv. od stroš.dela in drugih str.	3.814.678	5.699.092	67
Izdatki za varstvo okolja	251.939	804.316	31
Ostali stroški	592.504	912.326	65

Med dajatvami, ki niso odvisne od stroškov dela, prevladuje nadomestilo za stavbno zemljišče.

Finančni prihodki – 1.772.112 EUR

(v EUR)	Jan. - sept. 2009	Jan. - sept. 2008	Indeks 2009/2008
FINANČNI PRIHODKI	1.772.112	5.420.610	33
Finančni prihodki iz deležev	1.067.455	4.158.476	26
Finančni prihodki iz danih posojil	362.972	685.927	53
Finančni prihodki iz poslovnih terjatev do drugih in pozitivne tečajne razlike	341.686	576.207	59

V obdobju januar – september 2009 smo ustvarili finančne prihodke v višini 1.772.112 EUR. Največje zmanjšanje je opazno pri finančnih prihodkih iz deležev in dividend, ki so dosegli 26 odstotkov vrednosti zneska ustvarjenega v primerljivem lanskem obdobju.

Finančni odhodki – 6.276.968 EUR

(v EUR)	Jan. - sept. 2009	Jan. - sept. 2008	Indeks 2009/2008
FINANČNI ODHODKI	6.276.968	4.240.809	148
Finančni odhodki iz oslabitve in odpisov finančnih naložb	4.916	0	-
Finančni odhodki iz finančnih obveznosti	6.120.329	3.850.504	159
Finančni odhodki iz poslovnih obveznosti in negativne tečajne razlike	151.723	390.306	39

V strukturi finančnih odhodkov prevladujejo odhodki iz naslova finančnih obveznosti v višini 6.120.329 EUR. Glavni vir povečanja finančnih odhodkov iz finančnih obveznosti, ki so v primerjavi s podatki za primerljivo obdobje preteklega leta višji za 59 odstotkov, so obresti na najeta posojila, ki jih je matična družba najela za financiranje načrtovanega obsega investicij.

Poslovni izid obračunskega obdobja – 4.989.415 EUR

(v EUR)	Jan. - sept. 2009	Jan. - sept. 2008	Indeks 2009/2008
CELOTNI POSLOVNI IZID	4.989.415	21.743.975	23
Davek iz dobička	735.590	3.375.482	22
Odloženi davek	-17.971	-190.502	9
Čisti poslovni izid obračunskega obdobja	4.235.854	18.177.991	23
Čisti dobiček večinskih lastnikov	4.456.106	17.859.110	25
Čisti dobiček manjšinskih lastnikov	-220.252	318.881	-262
ČISTI DOBIČEK NA DELNICO	0,32	1,28	25

Čisti poslovni izid Skupine znaša 4.235.854 EUR in dosega 23-odstotno realizacijo lanskega leta. Dosežen poslovni izid je posledica zmanjšane ladijskega pretovora ter

posledično nižjih prihodkov od prodaje, neugodnega gibanja nekaterih stroškovnih kategorij ter višjih odhodkov iz financiranja.

Dodatna pojasnila izkaza bilance stanja

Opredmetena in neopredmetena osnovna sredstva ter naložbene nepremičnine – 412.254.250 EUR

(v EUR)	30.9.2009	31.12.2008	Indeks 2009/2008
NEOPREDM.DOLG.SRED. IN DOLG. AČR	7.139.516	5.895.817	121
OPREDMETENA OSNOVNA SREDSTVA	396.722.929	361.067.091	110
1. Zemljišča in zgradbe	233.815.892	190.006.949	123
a. Zemljišča	33.004.028	31.353.965	105
b. Zgradbe	200.811.865	158.652.984	127
2. Proizvajalne naprave in stroji	66.265.834	63.235.123	105
3. Druge naprave in oprema	148.952	148.952	100
4. Opredmetena osn.sre., ki se pridobivajo	96.492.251	107.676.067	90
NALOŽBENE NEPREMIČNINE	8.391.805	3.554.139	236

Vrednost opredmetenih osnovnih sredstev predstavlja 67 odstotkov vrednosti vseh sredstev Skupine, njihova vrednost pa se je od začetka leta povečala za 10 odstotkov. Povečanje vrednosti osnovnih sredstev je posledica intenzivnih vlaganj v povečanje zmogljivosti v preteklem obdobju, medtem ko je zmanjšanje opredmetenih osnovnih sredstev, ki se pridobivajo v višini 10 odstotkov glede na stanje 31. december 2008, posledica aktiviranja določenih investicij v teku.

Dolgoročne finančne naložbe - 152.410.521 EUR

(v EUR)	30.9.2009	31.12.2008	Indeks 2009/2008
DOLGOROČNE FINANČNE NALOŽBE	152.410.521	135.768.400	112
1. Dolgoročne finančne naložbe, razen posojil	146.681.713	129.981.589	113
2. Dolgoročna posojila	5.728.807	5.786.812	99

Na dan 30. september 2009 so dolgoročne finančne naložbe Skupine znašale 152.410.521 EUR in dosegajo 27-odstotni delež dolgoročnih sredstev. Pretežni del dolgoročnih finančnih naložb je v lasti matične družbe. Sestavljajo jih predvsem naložbe matične družbe v odvisne, pridružene in skupaj obvladovane družbe, ter druge naložbe v deleže in vrednostne papirje. V primerjavi s primerljivim obdobjem preteklega leta so se povečale za 13 odstotkov predvsem zaradi dviga vrednosti tečajev vrednostnih papirjev na organiziranem trgu.

Kratkoročna sredstva - 25.535.143 EUR

(v EUR)	30.9.2009	31.12.2008	Indeks 2009/2008
KRATKOROČNA SREDSTVA	25.535.143	44.730.979	57

Na dan 30. september 2009 izkazano stanje kratkoročnih sredstev dosega 57 odstotkov vrednosti kratkoročnih sredstev, izkazanih na dan 31. december 2008. V Skupini so se bistveno zmanjšale kratkoročne finančne naložbe.

Kapital – 322.921.957 EUR

(v EUR)	30.9.2009	31.12.2008	Indeks 2009/2008
KAPITAL	322.921.957	311.059.034	104
KAPITAL – večinski lastnik	322.315.664	307.596.678	105
VPOKLICANI KAPITAL	58.420.965	58.420.965	100
KAPITALSKE REZERVE	89.562.703	89.562.703	100
REZERVE IZ DOBIČKA	138.608.210	119.211.332	116
1. Zakonske rezerve	18.872.798	18.877.775	100
2. Druge rezerve iz dobička	119.735.412	100.333.557	119
PRESEŽEK IZ PREVREDNOTENJA	15.561.149	5.293.292	294
PRENESENI ČISTI POSLOVNI IZID	15.706.529	25.058.917	63
ČISTI POSLOVNI IZID POSLOVNEGA LETA	4.456.108	10.049.468	44
KAPITAL – manjšinski lastnik	606.293	3.462.356	18

Zbirni kapital Skupine je enak seštevku kapitala večinskega lastnika in kapitala manjšinskih lastnikov in na dan 30. september 2009 znaša 322.921.957 EUR.

Presežek iz prevrednotenja se oblikuje na osnovi sprememb borznih vrednosti finančnih sredstev. Delnice razvrščene v skupino po pošteni vrednosti prek kapitala, ki kotirajo na organiziranem trgu vrednostnih papirjev so v obravnavanem obdobju pridobile na vrednosti, zato je presežek iz prevrednotenja v primerjavi s koncem leta 2008 večji za 194 odstotkov.

Sprememba v višini zakonskih rezerv večinskega lastnika in zmanjšanje kapitala manjšinskega lastnika je posledica spremembe metode uskupinjevanja družbe Adria-Tow, d.o.o., ki jo na dan 30. september 2009 uskupinjujemo po kapitalski metodi.

Povečanje drugih rezerv iz dobička je posledica prenosa 19.401.856,28 EUR bilančnega dobička družbe Luka Koper, d.d. v druge rezerve iz dobička na osnovi sprejetega sklepa na 16. skupščini družbe.

Dolgoročne obveznosti – 132.132.628 EUR

(v EUR)	30.9.2009	31.12.2008	Indeks 2009/2008
DOLGOROČNE OBVEZNOSTI	132.132.628	105.334.648	125
DOLGOROČNE FINANČNE OBVEZNOSTI	128.057.431	103.836.807	123
DOLGOROČNE POSLOVNE OBVEZNOSTI	184.910	174.518	106
ODLOŽENE OBVEZNOSTI ZA DAVEK	3.890.287	1.323.323	294

Glavnina dolgoročnih finančnih obveznosti pripada matični družbi. Naraščanje dolgoročnih finančnih obveznosti matične družbe je posledica intenzivnega investicijskega ciklusa podjetja, ki z najemanjem bančnih posojil uravnoteženo financira načrtovan obseg investicij.

Kratkoročne obveznosti – 128.352.524 EUR

(v EUR)	30.9.2009	31.12.2008	Indeks 2009/2008
KRATKOROČNE OBVEZNOSTI	128.352.524	127.822.833	100
KRATKOROČNE FINANČNE OBVEZNOSTI	98.347.831	97.521.399	101
KRATKOROČNE POSLOVNE OBVEZNOSTI	30.004.693	30.301.433	99

Kratkoročne obveznosti so se v devetih mesecih 2009 gibale enako kot na zadnji dan primerljivega obdobja. Povečanje kratkoročnih finančnih obveznosti izhaja iz povečanja kratkoročnih finančnih obveznosti matične družbe.

**NEREVIDIRANI NEKONSOLIDIRANI RAČUNOVODSKI IZKAZI
DRUŽBE LUKA KOPER, D.D.**

Tabela 14: Nerevidiran izkaz poslovnega izida Luke Koper, d.d.

(v EUR)	Jan. - sept. 2009	Jan. - sept. 2008	Indeks 2009/2008
Poslovni prihodki	81.823.538	92.849.321	88
1. Čisti prihodki od prodaje	79.787.213	91.982.138	87
2. Sprememba vrednosti zalog	0	0	0
3. Usredstveni lastni proizvodi in storitve	0	0	0
4. Drugi poslovni prihodki	2.036.325	867.183	235
Stroški poslovanja	72.933.092	75.022.814	97
5. Stroški blaga, materiala in storitve	29.117.972	33.637.714	87
6. Stroški dela	23.732.306	21.015.668	113
7. Odpisi vrednosti	15.330.574	12.977.096	118
8. Drugi poslovni odhodki	4.671.293	7.392.336	63
9. Rezervacije	80.947	0	0
Poslovni izid iz poslovanja	8.890.446	17.826.507	50
Finančni prihodki	3.108.628	5.747.056	54
10. Finančni prihodki iz deležev	2.465.631	4.440.412	56
11. Finančni prihodki iz danih posojil	318.029	752.070	42
12. Finančni prihodki iz poslovnih terjatev	324.968	554.574	59
Finančni odhodki	6.476.299	4.362.593	148
13. Fin. odh. iz oslab in odpisov fin. naložb	4.916	0	0
14. Finančni odhodki iz finančnih obveznosti	6.325.576	3.985.590	159
15. Finančni odhodki iz poslovnih obveznosti	145.807	377.003	39
Izid iz financiranja	-3.367.671	1.384.463	-343
Celotni poslovni izid	5.522.775	19.210.970	29
16. Davek iz dobička	552.278	2.881.646	19
17. Odloženi davek	8.915	169.868	5
Čisti poslovni izid obračunskega obdobja	4.961.582	16.159.456	31
Osnovni čisti dobiček na delnico (v EUR)	0,35	1,15	31

Tabela 15: Izkaz vseobsegajočega donosa Luke Koper, d.d.

	Jan. – sept. 2009	Jan. – sept. 2008
Dobiček tekočega obdobja	4.961.583	16.159.457
Drugi vseobsegajoči donosi v obdobju:		
Sprememba poštene vrednosti finančnih sredstev razpoložljivih za prodajo	12.834.820	-39.761.860
Vpliv odloženih davkov	-2.566.964	7.952.372
Skupaj drugi vseobsegajoči donosi v obdobju	10.267.856	-31.809.488
Skupaj vseobsegajoči donos v obdobju	15.229.439	-15.650.031

Tabela 16: Nerevidirana bilanca stanja Luke Koper, d.d.

AKTIVA (v EUR)	30.9.2009	31.12.2008	Indeks 2009/2008
SREDSTVA	580.372.493	534.709.567	109
A. Dolgoročna sredstva	553.555.285	490.179.850	113
I. Neopredmetena dolgoročna sredstva in AČR	6.886.784	5.895.567	117
II. Opredmetena osnovna sredstva	368.480.348	329.837.644	112
III. Naložbene nepremičnine	21.924.748	17.087.083	128
IV. Dolgoročne finančne naložbe	153.522.370	134.611.141	114
V. Dolgoročne poslovne terjatve	219.401	217.865	101
VI. Odložene terjatve za davek	2.521.635	2.530.550	100
B. Kratkoročna sredstva	23.922.866	41.885.700	57
I. Sredstva (skupina za odtujitev)	126.483	126.483	100
II. Kratkoročne finančne naložbe	196.652	9.305.991	2
III. Kratkoročne poslovne terjatve	23.142.435	22.811.660	101
IV. Kratkoročne terjatve za davek od dobička	-	2.095.477	-
V. Dobro imetje pri bankah	457.296	7.546.089	6
C. Kratkoročne aktivne časovne razmejitve	2.894.341	2.644.017	109
D. Zunajbilančna sredstva	50.591.210	46.412.261	109
PASIVA (v EUR)	30.9.2009	31.12.2008	Indeks 2009/2008
OBVEZNOSTI DO VIROV SREDSTEV	580.372.493	534.709.567	109
A. Kapital	307.006.926	291.777.487	105
I. Vpoklicani kapital	58.420.965	58.420.965	100
II. Kapitalske rezerve	89.562.703	89.562.703	100
III. Druge rezerve iz dobička	138.500.527	119.098.671	116
IV. Presežek iz prevrednotenja	15.561.149	5.293.292	294
V. Preneseni čisti poslovni izid	-	12.534.194	-
VI. Čisti poslovni izid poslovnega leta	4.961.583	6.867.662	72
B. Rezervacije	3.266.469	3.286.229	99
C. Dolgoročne obveznosti	132.033.480	105.237.194	125
I. Dolgoročne finančne obveznosti	128.057.431	103.836.806	123
II. Dolgoročne poslovne obveznosti	85.763	77.064	111
III. Odložene obveznosti za davek	3.890.287	1.323.323	294
Č. Kratkoročne obveznosti	136.583.327	133.173.216	103
I. Kratkoročne finančne obveznosti	107.829.318	105.196.556	103
II. Kratkoročne poslovne obveznosti	28.754.009	27.976.659	103
D. Pasivne časovne razmejitve	1.482.291	1.235.441	120
E. Zunajbilančne obveznosti	50.591.210	46.412.261	109

Tabela 17: Nerevidiran izkaz denarnih tokov Luke Koper, d.d.

(v EUR)	Jan. – sept. 2009	Jan. – sept. 2008
Denarni tokovi pri poslovanju		
a) Čisti poslovni izid	4.970.498	16.159.457
Poslovni izid pred obdavčitvijo	5.522.775	19.210.971
Davki iz dobička in drugi davki, ki niso zajeti v poslovnih odhodkih	-552.277	-3.051.514
b) Prilagoditve za	18.740.265	11.686.651
Amortizacijo (+)	15.209.172	12.618.589
Prevrednotovalne poslovne prihodke, povezani s postavkami naložbenja in financiranja (-)	-25.968	-
Prevrednotovalne poslovne odhodke, povezani s postavkami naložbenja in financiranja (+)	10.230	274.955
Finančne prihodke brez finančnih prihodkov iz poslovnih terjatev (-)	-2.783.660	-5.192.484
Finančne odhodke brez finančnih odhodkov iz poslovnih obveznosti (+)	6.330.492	3.985.591
b) Spremembe čistih obratnih sredstev (in časovnih razmejitev, rezervacij ter odloženih terjatev in obveznosti za davek) poslovnih postavk bilance stanja	2.525.982	-29.898.785
Začetne manj končne poslovne terjatve	1.763.167	-22.268.127
Začetne manj končne aktivne časovne razmejitve	-250.323	-1.329.698
Začetne manj končne odložene terjatve za davek	-	169.868
Začetna manj končna sredstva (skupine za odtujitev) za prodajo	-	32.271
Začetne manj končne zaloge	-	-
Končni manj začetni poslovni dolgovi	786.048	2.175.939
Končne manj začetne pasivne časovne razmejitve in rezervacije	227.090	-726.667
Končne manj začetne odložene obveznosti za davek	-	-7.952.371
c) Prebitek prejemkov pri poslovanju ali prebitek izdatkov pri poslovanju (a + b)	26.236.745	-2.052.677
Denarni tokovi pri naložbenju		
a) Prejemki pri naložbenju	21.473.895	18.558.042
Prejemki od dobljenih obresti in deležev v dobičku, ki se nanašajo na naložbenje	2.844.616	2.843.580
Prejemki od odtujitve neopredmetenih sredstev	-	332.910
Prejemki od odtujitve opredmetenih osnovnih sredstev	104.553	-
Prejemki od odtujitve naložbenih nepremičnin	-	-
Prejemki od odtujitve dolgoročnih finančnih naložb	-	4.572.360
Prejemki od odtujitve kratkoročnih finančnih naložb	18.524.726	10.809.192

Nerevidirano poročilo o poslovanju v obdobju januar – september 2009

b) Izdatki pri naložbenju	-75.327.242	-104.925.674
Izdatki za pridobitev neopredmetenih sredstev	-1.103.626	-4.145.159
Izdatki za pridobitev opredmetenih osnovnih sredstev	-56.323.945	-76.345.702
Izdatki za pridobitev naložbenih nepremičnin	-2.342.005	-1.910.705
Izdatki za pridobitev dolgoročnih finančnih naložb	-1.997.291	-6.662.907
Izdatki za pridobitev kratkoročnih finančnih naložb	-13.560.377	-15.861.201
c) Prebitek prejemkov pri naložbenju ali prebitek izdatkov pri naložbenju (a + b)	-53.853.347	-86.367.631
Denarni tokovi pri financiranju		
a) Prejemki pri financiranju	166.312.441	267.632.334
Prejemki od vplačanega kapitala		
Prejemki od povečanja dolgoročnih finančnih obveznosti	26.394.181	110.283.891
Prejemki od povečanja kratkoročnih finančnih obveznosti	139.918.260	157.348.443
b) Izdatki pri financiranju	-145.784.632	-180.242.434
Izdatki za dane obresti, ki se nanašajo na financiranje	-6.325.576	-3.985.590
Izdatki za vračila kapitala	-	-
Izdatki za odplačila dolgoročnih finančnih obveznosti	-2.173.557	-20.106.536
Izdatki za odplačila kratkoročnih finančnih obveznosti	-137.285.499	-163.937.520
Izdatki za izplačila dividend in drugih deležev v dobičku	-	7.787.222
c) Prebitek prejemkov pri financiranju ali prebitek izdatkov pri financiranju (a + b)	20.527.809	87.389.900
Končno stanje denarnih sredstev	457.296	268.190
Denarni izid v obdobju (seštevek prebitkov Ac, Bc in Cc)	-7.088.793	-1.030.399
Začetno stanje denarnih sredstev	7.546.089	1.298.589

Nerevidirano poročilo o poslovanju v obdobju januar – september 2009

Tabela 18: Nerevidiran izkaz gibanja kapitala Luke Koper, d.d. za obdobje januar – september 2008

IZKAZ GIBANJA KAPITALA (v EUR)	Vpoklicani kapital	Kapitalske rezerve	Zakonske rezerve	Druge rezerve iz dobička	Preneseni čisti dobiček	Čisti dobiček poslovnega leta	Rezerva za pošteno vrednost	Skupaj kapital
	I/1	II/1	III/1	III/4	IV/1	V/1	VI/2	
Stanje 1. januar 2008	58.420.965	89.562.703	18.765.115	95.728.958	5.547.725	12.534.194	44.598.950	325.158.610
Premiki v kapital						16.159.457	-31.809.488	-15.650.031
Vnos vseobsegajočega donosa v obdobju						16.159.457	-31.809.488	-15.650.031
Premiki v kapitalu	0	0	0	-2.263.064	6.986.469	-12.534.194	0	-7.810.789
Prenos v druge rezerve iz dobička po sklepu skupščine				-7.472.274	-5.547.725			-13.019.999
Prenos čistega dobička preteklega leta v preneseni čisti dobiček				5.209.210	12.534.194	-12.534.194		5.209.210
Premiki iz kapitala	0	0	0	0	0	0	0	0
Izplačilo dividend								
Stanje 30. september 2008	58.420.965	89.562.703	18.765.115	93.465.894	12.534.194	16.159.457	12.789.462	301.697.790

Nerevidirano poročilo o poslovanju v obdobju januar – september 2009

Tabela 19: Nerevidiran izkaz gibanja kapitala Luke Koper, d.d. za obdobje januar – september 2009

IZKAZ GIBANJA KAPITALA (v EUR)	Vpoklicani kapital	Kapitalske rezerve	Zakonske rezerve	Druge rezerve iz dobička	Preneseni čisti dobiček	Čisti dobiček poslovnega leta	Rezerva za pošteno vrednost	Skupaj kapital
	I/1	II/1	III/1	III/4	IV/1	V/1	VI/2	
Stanje 1. januar 2009	58.420.965	89.562.703	18.765.115	100.333.556	12.534.194	6.867.662	5.293.293	291.777.488
Premiki v kapital						4.961.583	10.267.856	15.229.439
Vnos vseobsegajočega donosa v obdobju						4.961.583	10.267.856	15.229.439
Premiki v kapitalu	0	0	0	19.401.856	-12.534.194	-6.867.662	0	0
Prenos v druge rezerve iz dobička po sklepu skupščine					6.867.662	-6.867.662		
Prenos čistega dobička preteklega leta v preneseni čisti dobiček				19.401.856	-19.401.856			
Stanje 30. september 2009	58.420.965	89.562.703	18.765.115	119.735.412	0	4.961.583	15.561.149	307.006.927

POJASNILA K RAČUNOVODSKIM IZKAZOM DRUŽBE LUKA KOPER D.D.

Luka Koper, d.d., pristaniški in logistični sistem, s sedežem v Republiki Sloveniji, je obvladujoča družba Skupine Luka Koper. Računovodski izkazi delujoče družbe so pripravljene za obdobje januar - september 2009, to je na dan 30. september 2009.

Računovodski izkazi družbe Luka Koper, d.d., na dan 30. september 2009 niso revidirani. Pri računovodskih izkazih družbe Luka Koper, d.d., so upoštevane enake računovodske usmeritve kot za leto 2008.

Izjava o skladnosti

Sestavljeni so v skladu z Zakonom o gospodarskih družbah in Mednarodnimi standardi računovodskega poročanja (MSRP), kot jih je sprejela EU.

Podlage za sestavo računovodskih izkazov

Računovodski izkazi so sestavljeni v valuti EUR brez centov. S posamičnimi računovodskimi izkazi želimo dati najširšemu krogu uporabnikov koristne informacije o finančnem položaju, uspešnosti in spremembah finančnega položaja družbe v obdobju januar – september 2009 in primerjalno za enako obdobje 2008.

Poštena vrednost je uporabljena pri finančnih sredstvih, razpoložljivih za prodajo, vse ostale postavke v računovodskih izkazih predstavljajo nabavno oziroma odplačno vrednost.

Dodatna pojasnila izkaza poslovnega izida

Poslovni prihodki – 81.823.538 EUR

(v EUR)	Jan. – sept. 2009	Jan. - sept. 2008	Indeks 2009/2008
POSLOVNI PRIHODKI	81.823.538	92.849.322	88
Prihodki od prodaje na domačem trgu	26.311.584	25.220.452	104
Prihodki od prodaje na tujem trgu	53.475.629	66.761.687	80
Drugi poslovni prihodki	2.036.325	867.183	235

Luka Koper, d.d., je v obdobju januar – september 2009 ustvarila 79.787.213 EUR prihodkov iz osnovne dejavnosti, kar predstavlja 98 odstotkov vseh poslovnih prihodkov.

Pomemben del drugih poslovnih prihodkov se nanaša na prihodke iz naslova odškodnin zaradi zamud pri dobavi opreme.

Stroški blaga, materiala in storitev – 29.117.972 EUR

(v EUR)	Jan. – sept. 2009	Jan. - sept. 2008	Indeks 2009/2008
STROŠKI BLAGA, MATERIALA IN STORITEV	29.117.972	33.637.714	87
Stroški materiala	5.437.100	6.423.138	85
Stroški storitev	23.680.872	27.214.576	87

Stroški blaga, materiala in storitev so se glede na primerljivo lansko obdobje zmanjšali za 13 odstotkov. Njihov delež v prihodkih (36 odstotkov) se je glede na primerljivo obdobje lani zmanjšal za 1 odstotno točko. V tej skupini prevladujejo stroški storitev, ki v strukturi stroškov blaga, materiala in storitev predstavljajo 81-odstotni delež.

Stroški dela – 23.732.306 EUR

(v EUR)	Jan. - sept. 2009	Jan. - sept. 2008	Indeks 2009/2008
STROŠKI DELA	23.732.306	21.015.668	113
Stroški plač	18.363.351	15.954.120	115
Stroški socialnih zavarovanj	3.373.691	2.970.376	114
Drugi stroški dela	1.995.264	2.091.172	95

Na dan 30. september 2009 je bilo v Luki Koper, d.d. zaposlenih 777 delavcev, na dan 30. september 2008 pa 783 delavcev. Stroški dela predstavljajo 29-odstotni delež v prihodkih in so se v primerjavi z istim obdobjem preteklega leta povečali za 13 odstotkov, kar je posledica nove sistemizacije delovnih mest ter podpisa nove kolektivne pogodbe v oktobru 2008.

Odpisi vrednosti – 15.330.573 EUR

(v EUR)	Jan. - sept. 2009	Jan. - sept. 2008	Indeks 2009/2008
ODPISI VREDNOSTI	15.330.573	12.977.096	118
Amortizacija osnovnih sredstev	14.777.873	12.255.293	121
Amortizacija naložbenih nepremičnin	431.299	363.296	119
Prevrednotovalni poslovni odhodki	121.401	358.507	34

Odpisi vrednosti so se povečali za 18 odstotkov predvsem zaradi novih nabav ter aktiviranja nekaterih večjih investicij v teku.

Drugi poslovni odhodki – 4.671.293 EUR

(v EUR)	Jan. - sept. 2009	Jan. - sept. 2008	Indeks 2009/2008
DRUGI STROŠKI	4.671.293	7.392.337	63
Dajatve neodv. od stroš.dela in drugih str.	3.775.932	5.659.442	67
Izdatki za varstvo okolja	324.852	835.885	39
Ostali stroški	570.509	897.010	64

Pomembna postavka med dajatvami je nadomestilo za uporabo stavbnega zemljišča, ki je v obdobju januar – september 2009 znašalo 3.414.138 EUR. Za donacije je družba namenila 219.500 EUR. Večjo postavko predstavlja tudi denarna kazen v višini 320.025 EUR po odločbi Ministrstva za okolje in prostor.

Finančni prihodki – 3.108.628 EUR

(v EUR)	Jan. - sept. 2009	Jan. - sept. 2008	Indeks 2009/2008
FINANČNI PRIHODKI	3.108.628	5.747.056	54
Finančni prihodki iz deležev	2.465.631	4.440.412	56
Finančni prihodki iz danih posojil	318.029	752.070	42
Finančni prihodki iz poslovnih terjatev do drugih in pozitivne tečajne razlike	324.968	554.574	59

Finančni prihodki so v obdobju januar – september 2009 za 46 odstotkov nižji glede na enako obdobje preteklega leta. Največje zmanjšanje je v postavki prihodkov od dividend in drugih deležev v dobičku, kjer smo realizirali 2.465.631 EUR prihodkov, kar je 56 odstotkov prihodkov ustvarjenih v primerljivem lanskem obdobju.

Finančni odhodki – 6.476.299 EUR

(v EUR)	Jan. - sept. 2009	Jan. - sept. 2008	Indeks 2009/2008
FINANČNI ODHODKI	6.476.299	4.362.593	148
Finančni odhodki iz oslabitve in odpisov Finančnih naložb	4.916	0	-
Finančni odhodki iz finančnih obveznosti	6.325.576	3.985.590	159
Finančni odhodki iz poslovnih obveznosti in negativne tečajne razlike	145.807	377.003	39

Finančni odhodki v obdobju januar – september 2009 znašajo 6.476.299 EUR, od tega predstavljajo 98 odstotkov finančni odhodki iz finančnih obveznosti. Družba je za financiranje intenzivnega investiranja poleg lastnih sredstev najela tudi nova posojila, kar se odraža v naraščajočih finančnih obveznostih in odhodkih za obresti po najetih posojilih.

Poslovni izid obračunskega obdobja – 4.961.582 EUR

(v EUR)	Jan. - sept. 2009	Jan. - sept. 2008	Indeks 2009/2008
CELOTNI POSLOVNI IZID	5.522.775	19.210.970	29
Davek iz dobička	552.278	2.881.646	19
Odloženi davek	8.915	169.868	5
Čisti poslovni izid obračunskega obdobja	4.961.582	16.159.456	31
ČISTI DOBIČEK NA DELNICO	0,35	1,15	31

Luka Koper d.d. je v obdobju januar – september 2009 realizirala 4.961.582 EUR čistega poslovnega izida. Doseženi čisti dobiček predstavlja 31 odstotkov čistega dobička iz primerljivega obdobja lanskega leta.

Zmanjšanje prometa (pretovor v obdobju januar – september 2009 dosega 80 odstotkov pretovora v enakem lanskem obdobju), višji stroški dela in amortizacije se posledično

odražajo v zmanjšanju ustvarjenega dobička iz poslovanja; zaradi razmer na finančnih trgih pa so nižji tudi ustvarjeni finančni prihodki.

Pri oceni davka od dobička za letošnje leto upoštevamo 10-odstotno obračunsko davčno stopnjo, v primerljivem obdobju lani pa smo upoštevali 15-odstotno obračunsko davčno stopnjo.

Dodatna pojasnila izkaza bilance stanja

Neopredmetena in opredmetena osnovna sredstva ter naložbene nepremičnine – 397.291.880 EUR

(v EUR)	30.9.2009	31.12.2008	Indeks 2009/2008
NEOPREDM. DOLG.SRED. IN DOLG. AČR	6.886.784	5.895.567	117
OPREDMETENA OSNOVNA SREDSTVA	368.480.348	329.837.644	112
1. Zemljišča in zgradbe	214.567.811	171.039.469	125
a. Zemljišča	26.041.538	24.391.475	107
b. Zgradbe	188.526.273	146.647.993	129
2. Proizvajalne naprave in stroji	62.011.564	52.390.866	118
3. Druge naprave in oprema	138.696	138.696	100
4. Opredmetena osn. sre., ki se pridobivajo	91.762.277	106.268.613	86
NALOŽBENE NEPREMIČNINE	21.924.748	17.087.083	128

Vrednost opredmetenih osnovnih sredstev je v obdobju januar – september 2009 dosegla 63-odstotni delež v strukturi vseh sredstev, konec leta 2008 je le-ta znašal 62 odstotkov. V letu 2009 smo upočasnili naložbeno politiko in jo prilagodili trenutnim gospodarskim razmeram.

Dolgoročne finančne naložbe – 153.522.370 EUR

(v EUR)	30.9.2009	31.12.2008	Indeks 2009/2008
DOLGOROČNE FINANČNE NALOŽBE	153.522.370	134.611.141	114
1. Dolgoročne finančne naložbe, razen posojil	148.440.186	129.477.892	115
2. Dolgoročna posojila	5.082.184	5.133.249	99

Dolgoročne finančne naložbe predstavljajo 28-odstotni delež vseh dolgoročnih sredstev oz. 26-odstotni delež aktive. V primerjavi s primerljivim obdobjem lani kažejo povečanje v višini 14 odstotkov, kar je posledica dviga vrednosti tečajev vrednostnih papirjev na organiziranem trgu, konverzije kratkoročnih posojil v lastniške deleže v pridruženih družbah Adriasole, d.o.o. in Ecoporto Koper, d.o.o., ter dokapitalizacije družb Railport Arad s.r.l. in Adria terminali, d.o.o.

Kratkoročne poslovne terjatve – 23.142.435 EUR

(v EUR)	30.9.2009	31.12.2008	Indeks 2009/2008
KRATKOROČNE POSLOVNE TERJATVE	23.142.435	24.907.137	93

Na dan 30. september 2009 je izkazano stanje kratkoročnih poslovnih terjatev za 7 odstotkov nižje od stanja na dan 31. december 2008.

Izkazano zmanjšanje je rezultat aktivnosti upravljanja terjatev in njihove izterjave, delno pa tudi zmanjšane obsega poslovanja.

Kapital – 307.006.926 EUR

(v EUR)	30.9.2009	31.12.2008	Indeks 2009/2008
KAPITAL	307.006.926	291.777.487	105
VPOKLICANI KAPITAL	58.420.965	58.420.965	100
KAPITALSKE REZERVE	89.562.703	89.562.703	100
REZERVE IZ DOBIČKA	138.500.527	119.098.671	116
1. Zakonske rezerve	18.765.115	18.765.115	100
2. Druge rezerve iz dobička	119.735.412	100.333.556	119
PRESEŽEK IZ PREVREDNOTENJA	15.561.149	5.293.292	294
PRENESENI ČISTI POSLOVNI IZID	0	12.534.194	0
ČISTI POSLOVNI IZID POSLOVNEGA LETA	4.961.583	6.867.662	72

Kapital Luke Koper d.d. se je povečal za 5 odstotkov oziroma za 15.229.439 EUR, predvsem iz naslova prevrednotenja naložb, razpoložljivih za prodajo na pošteno vrednost. Skupščina družbe je na svoji 16. seji dne 13. julija 2009 sprejela sklep o prenosu 19.401.856,28 EUR bilančnega dobička v druge rezerve iz dobička.

Rezervacije in dolgoročne pasivne časovne razmejitev -3.266.469 EUR

(v EUR)	30.9.2009	31.12.2008	Indeks 2009/2008
REZERVACIJE IN DOLGOROČNE PČR	3.266.469	3.286.229	99

Med rezervacijami izkazujemo rezervacije za odpravnine ob upokojitvi in jubilejne nagrade v velikosti sedanje vrednosti pričakovanih prihodnjih izdatkov, ter rezervacije za škode in odškodnine v višini 2.083.624 EUR.

Dolgoročne obveznosti – 132.033.480 EUR

(v EUR)	30.9.2009	31.12.2008	Indeks 2009/2008
DOLGOROČNE OBVEZNOSTI	132.033.480	105.237.194	125
DOLGOROČNE FINANČNE OBVEZNOSTI	128.057.431	103.836.807	123
DOLGOROČNE POSLOVNE OBVEZNOSTI	85.763	77.064	111
ODLOŽENE OBVEZNOSTI ZA DAVEK	3.890.287	1.323.323	294

Dolgoročne finančne obveznosti zajemajo dolgoročna najeta posojila pri bankah in predstavljajo 97 odstotkov vseh dolgoročnih obveznosti družbe. Naraščanje dolgoročnih finančnih obveznosti družbe je posledica intenzivnega investicijskega ciklusa podjetja, ki z najemanjem bančnih posojil uravnoteženo financira načrtovan obseg investicij.

Kratkoročne obveznosti – 136.583.327 EUR

(v EUR)	30.9.2009	31.12.2008	Indeks 2009/2008
KRATKOROČNE OBVEZNOSTI	136.583.327	133.173.216	103
KRATKOROČNE FINANČNE OBVEZNOSTI	107.829.318	105.196.557	103
KRATKOROČNE POSLOVNE OBVEZNOSTI	28.754.009	27.976.659	103

Kratkoročne obveznosti so se v devetih mesecih 2009 povečale za 3 odstotke glede na zadnji dan leta 2008. Kratkoročne finančne obveznosti iz naslova najetih posojil so na dan 30. september 2009 znašale 107.829.318 EUR in predstavljajo 79 odstotkov vseh kratkoročnih obveznosti družbe.

IZJAVA O ODGOVORNOSTI UPRAVE

Uprava družbe Luka Koper, d.d., izjavlja, da so računovodski izkazi družbe Luka Koper, d.d. in konsolidirani računovodski izkazi Skupine Luka Koper za obdobje, ki se je končalo 30. septembra 2009, pripravljene tako, da dajejo resničen in pošten prikaz premoženjskega stanja in poslovnih izidov družbe Luka Koper, d.d. in Skupine Luka Koper.


Pri pripravi izkazov za obdobje januar – september 2009 so bile uporabljene enake računovodske usmeritve kot pri pripravi letnih računovodskih izkazov družbe Luka Koper, d.d. in Skupine Luka Koper.

Medletni izkazi, za obdobje, ki se je končalo 30. septembra 2009, so pripravljene v skladu z Mednarodnimi standardi računovodskega poročanja in jih je potrebno brati v povezavi z letnimi računovodskimi izkazi, pripravljenimi za poslovno leto, ki se je končalo 31. decembra 2008.



dr. Gregor Veselko
predsednik uprave

Tomaž Martin Jamnik
namestnik predsednika uprave



Mirko Pavšič
prokurist

Koper, 30. november 2009