LUKA KOPER
Port of Koper

2021

NEREVIDIRANO POROČILO O POSLOVANJU SKUPINE IN DRUŽBE LUKA KOPER, D. D., V OBDOBJU JANUAR – SEPTEMBER 2021

Skupina Luka Koper
in Luka Koper, d. d.

Kazalo

UVOD **3**
1 **Poudarki poslovanja** Skupine Luka Koper v obdobju januar - september 2021 3
2 Uvodno **pojasnilo** 11
3 **Predstavitev** Skupine Luka Koper 12
4 **Organi** upravljanja in nadzora 14
POSLOVNO POROČILO **16**
5 **Pregled** pomembnejših dogodkov, novosti in dosežkov v obdobju januar - september 2021 16
6 **Pomembnejši dogodki** po zaključku obdobja 18
7 **Analiza uspešnosti poslovanja** 19
8 **Trženje** in prodaja 25
9 **Naložbe** v nefinančna sredstva 30
10 Obvladovanje **tveganj in priložnosti** 31
11 **Evropski** projekti 32
12 **Delnica** LKPG 33
TRAJNOSTNI RAZVOJ **36**
13 Skrb za **zaposlene** 36
14 Naravno **okolje** 39
15 **Družbeno** okolje 43
RAČUNOVODSKO POROČILO **44**
16 **Računovodski izkazi** družbe Luka Koper, d. d., in Skupine Luka Koper 44
17 **Pojasnila** k računovodskim izkazom 50
18 **Dodatna** pojasnila izkaza poslovnega izida 52
19 **Dodatna** pojasnila izkaza finančnega položaja 57
20 **Izjava** o odgovornosti članov uprave družbe 74

UVOD

1 **Poudarki poslovanja** Skupine Luka Koper v obdobju januar - september 2021

V prvih devetih mesecih leta 2021 je bilo občutiti postopno okrevanje svetovnega gospodarstva in krepitev gospodarske aktivnost v mednarodnem okolju, kar je vplivalo tudi na dobre poslovne rezultate Skupine Luka Koper. Finančni kazalniki, ki jih je Skupina Luka Koper dosegla v prvih devetih mesecih leta 2021, so boljši ali pa na podobni ravni kot načrtovani kazalniki in kot doseženi v enakem obdobju leta 2020. Ladijski pretovor, dosežen v obdobju januar – september leta 2021, presega načrtovane količine in tudi dosežen pretovor v enakem obdobju preteklega leta, izpostaviti velja višji pretovor obeh strateških blagovnih skupin kontejnerjev in avtomobilov ter višji pretovor sipkih in razsutih tovorov glede na leto 2020 in tudi glede na načrt. V mesecu marcu je bil, kljub zaostrenim razmeram zaradi pandemije covida-19, dosežen nov mesečni rekord ladijskega pretovora kontejnerjev in sicer je bilo pretovorjenih 97.101 kontejnerskih enot TEU. V primerjavi s preteklim letom in tudi načrtom se je zmanjšal pretovor tekočih tovorov, predvsem zaradi zaustavitve letališkega potniškega prometa in manjšega obsega pretovora naftnih derivatov zaradi vplivov epidemije covida-19, ter pretovor termalnega premoga, katerega poraba se zmanjšuje v skladu z evropsko zakonodajo, ki v prihajajočih letih predvideva popolno razogljičenje.

V zadnjem četrtletju leta 2021 je pričakovati nadaljnje okrevanje globalnega gospodarstva, vendar naj bi se rast umirila, saj se zaradi ponovne širitve pandemije COVIDA-19 povečujejo negotovosti.

755.980 TEU

pretovor kontejnerjev

+6 % 2021/2020

+3 % 2021/NAČRT 2021

474.022 kos

pretovor avtomobilov

+11 % 2021/2020

+6 % 2021/NAČRT 2021

168,2 mio. EUR

čisti prihodki od prodaje

+9 % 2021/2020

+4 % 2021/NAČRT 2021

23,4 mio. EUR

poslovni izid iz poslovanja (EBIT)

+8 % 2021/2020

+37 % 2021/NAČRT 2021

45,6 mio. EUR

poslovni izid iz poslovanja pred amortizacijo (EBITDA)

+7 % 2021/2020

+20 % 2021/NAČRT 2021

27,1 %

EBITDA marža

-1 % 2021/2020

+15 % 2021/NAČRT 2021

22,5 mio. EUR

čisti poslovni izid

+3 % 2021/2020

+34 % 2021/NAČRT 2021

41,1 mio. EUR

naložbe

-18 % 2021/2020

-16 % 2021/NAČRT 2021

6,7 %

čista dobičkonosnost kapitala (ROE)

-3 % 2021/2020

+30 % 2021/NAČRT 2021

0,5

neto finančna zadolženost/EBITDA

+0,2 2021/2020

-0,5 2021/NAČRT 2021

Alternativna merila uspešnosti poslovanja

Skupina Luka Koper je za prikaz uspešnosti poslovanja uporabila tudi alternativna merila uspešnosti poslovanja (Smernice APMs[1]), ki jih opredeljuje ESMA[2].

Alternativno merilo	Izračun	Pojasnilo izbora
Poslovni izid iz poslovanja (EBIT)	Poslovni izid iz poslovanja (EBIT) = razlika med poslovnimi prihodki in stroški poslovanja.	Prikazuje uspešnost (dobičkonosnost) poslovanja podjetja iz osnovne dejavnosti.
Poslovni izid iz poslovanja pred amortizacijo (EBITDA)	Poslovni izid iz poslovanja pred amortizacijo (EBITDA) = poslovni izid iz poslovanja (EBIT) + amortizacija.	Odraža uspešnost poslovanja podjetja in je približek denarnega toka iz poslovanja. Prikazuje sposobnost pokrivanja odpisov vrednosti in drugih odhodkov, ki niso povezani s poslovnimi odhodki.
Dodana vrednost	Dodana vrednost = čisti prihodki od prodaje + usredstveni lastni proizvodi in storitve + drugi prihodki – stroški blaga, materiala, storitev – drugi poslovni odhodki brez prevrednotovalnih poslovnih odhodkov.	Prikazuje novo ustvarjeno vrednost podjetja v enem letu. Je merilo gospodarske aktivnosti in uspeha.
Dobičkonosnost prihodkov iz poslovanja (ROS)	Dobičkonosnost prihodkov iz poslovanja (ROS) = poslovni izid iz poslovanja (EBIT) / čisti prihodki od prodaje.	Prikazuje operativno učinkovitost podjetja.
Čista dobičkonosnost kapitala (ROE)	Čista dobičkonosnost kapitala (ROE) = čisti dobiček / povprečno stanje kapitala.	Prikazuje uspešnost poslovodstva pri povečevanju vrednosti podjetja za lastnike oz. delničarje.
Čista dobičkonosnost sredstev (ROA)	Čista dobičkonosnost sredstev (ROA) = čisti dobiček / povprečno stanje sredstev.	Prikazuje uspešnost upravljanja s sredstvi podjetja.
EBITDA marža	EBITDA marža = poslovni izid iz poslovanja pred amortizacijo (EBITDA) / čisti prihodki od prodaje.	Prikazuje poslovno uspešnost in dobičkonosnost v odstotkih. Uporablja se za primerjavo uspešnosti podjetja z drugimi podjetji.
EBITDA marža iz tržne dejavnosti	EBITDA marža iz tržne dejavnosti = poslovni izid iz poslovanja pred amortizacijo (EBITDA) / čisti prihodki od prodaje iz naslova tržne dejavnosti.	Prikazuje poslovno uspešnost in dobičkonosnost tržne dejavnosti v odstotkih.
Neto finančna zadolženost/EBITDA	Neto finančna zadolženost/EBITDA = (finančne obveznosti – denar in denarni ustrezniki) / EBITDA.	Prikazuje zadolženost in dobičkonosnost podjetja z namenom ocenjevanja zmožnosti podjetja poravnavati svoje finančne dolgove v prihodnosti, če družba ohrani isti obseg poslovanja in dobička.

[1] APMs – Alternative Performance Measures
[2] ESMA - European Securities and Markets Authority – Evropski organ za vrednostne papirje in trge

1.1 Ključni kazalniki poslovanja

Tabela 1: Ključni kazalniki poslovanja družbe Luka Koper, d. d., in Skupine Luka Koper v obdobju januar - september 2021 v primerjavi z letom 2020

	Luka Koper, d. d.			Skupina Luka Koper		
Iz izkaza poslovnega izida (v evrih)	1 – 9 2021	1 – 9 2020	indeks 2021/ 2020	1 – 9 2021	1 – 9 2020	indeks 2021/ 2020
Čisti prihodki od prodaje	165.528.780	151.980.632	109	168.197.042	154.858.140	109
Poslovni izid iz poslovanja (EBIT)[3]	23.083.004	21.206.351	109	23.434.891	21.654.596	108
Poslovni izid iz poslovanja pred amortizacijo (EBITDA)[4]	44.692.518	41.573.116	108	45.593.805	42.609.380	107
Poslovni izid iz financiranja	3.671.479	2.672.749	137	2.239.528	1.641.851	136
Poslovni izid pred davki	26.754.483	23.879.100	112	26.430.532	24.369.613	108
Čisti poslovni izid	22.858.123	21.334.711	107	22.479.561	21.782.946	103
Dodana vrednost[5]	104.349.238	96.709.277	108	110.246.547	102.781.817	107

Iz izkaza finančnega položaja (v evrih)	30.09.2021	31.12.2020	indeks 2021/ 2020	30.09.2021	31.12.2020	indeks 2021/ 2020
Sredstva	592.769.821	571.650.069	104	628.193.484	607.399.743	103
Nekratkoročna sredstva	522.090.247	491.155.634	106	533.263.138	502.426.648	106
Kratkoročna sredstva	70.679.574	80.494.435	88	94.930.346	104.973.095	90
Kapital	423.407.275	408.951.207	104	455.848.121	441.660.686	103
Nekratkoročne obveznosti z rezervacijami in dolgoročne pasivne časovne razmejitve	108.637.695	113.014.150	96	110.679.171	115.100.788	96
Kratkoročne obveznosti	60.724.851	49.684.712	122	61.666.192	50.638.269	122
Finančne obveznosti	75.308.922	82.324.438	91	75.386.088	82.378.629	92

Naložbe (v evrih)	1 – 9 2021	1 – 9 2020	indeks 2021/ 2020	1 – 9 2021	1 – 9 2020	indeks 2021/ 2020
Naložbe v nepremičnine, naprave in opremo, naložbene nepremičnine in neopredmetena sredstva[6]	40.832.281	49.661.213	82	41.056.608	49.878.663	82

[3] Poslovni izid iz poslovanja (EBIT) = razlika med poslovnimi prihodki in stroški poslovanja.
[4] Poslovni izid iz poslovanja pred amortizacijo (EBITDA) = poslovni izid iz poslovanja (EBIT) + amortizacija.
[5] Dodana vrednost = čisti prihodki od prodaje + usredstveni lastni proizvodi in storitve + drugi prihodki – stroški blaga, materiala, storitev – drugi poslovni odhodki brez prevrednotovalnih poslovnih odhodkov.
[6] Brez upoštevanja avansov za opremo.

	Luka Koper, d. d.			Skupina Luka Koper		
Kazalniki (v odstotkih)	1 – 9 2021	1 – 9 2020	indeks 2021/ 2020	1 – 9 2021	1 – 9 2020	indeks 2021/ 2020
Dobičkonosnost prihodkov iz poslovanja (ROS)[7]	13,9%	14,0%	99	13,9%	14,0%	99
Čista dobičkonosnost kapitala (ROE)[8]	7,3%	7,3%	100	6,7%	6,9%	97
Čista dobičkonosnost sredstev (ROA)[9]	5,2%	4,9%	106	4,9%	4,8%	102
EBITDA marža[10]	27,0%	27,4%	99	27,1%	27,5%	99
EBITDA marža iz tržne dejavnosti[11]	27,8%	28,3%	98	27,9%	28,5%	98
Finančne obveznosti/kapital	17,8%	25,5%	70	16,5%	19,9%	83
Neto finančna zadolženost/EBITDA[12]	0,9	0,7	129	0,5	0,3	167

Ladijski pretovor (v tonah)	1 – 9 2021	1 – 9 2020	indeks 2021/ 2020	1 – 9 2021	1 – 9 2020	indeks 2021/ 2020
Ladijski pretovor	15.732.652	14.850.283	106	15.732.652	14.850.283	106

Število zaposlenih	1 – 9 2021	1 – 9 2020	indeks 2021/ 2020	1 – 9 2021	1 – 9 2020	indeks 2021/ 2020
Število zaposlenih	1.525	1.540	99	1.687	1.705	99

[7] Dobičkonosnost prihodkov iz poslovanja (ROS) = poslovni izid iz poslovanja (EBIT) / čisti prihodki od prodaje.
[8] Čista dobičkonosnost kapitala (ROE) = čisti dobiček / povprečno stanje kapitala.
Kazalnik je izračunan na osnovi anualiziranih podatkov.
[9] Čista dobičkonosnost sredstev (ROA) = čisti dobiček / povprečno stanje sredstev.
Kazalnik je izračunan na osnovi anualiziranih podatkov.
[10] EBITDA marža = poslovni izid iz poslovanja pred amortizacijo (EBITDA) / čisti prihodki od prodaje.
[11] EBITDA marža iz tržne dejavnosti = poslovni izid iz poslovanja pred amortizacijo (EBITDA) / čisti prihodki od prodaje iz naslova tržne dejavnosti.
[12] Neto finančna zadolženost/EBITDA = (finančne obveznosti – denar in denarni ustrezniki) / EBITDA.
Kazalnik je izračunan na osnovi anualiziranih podatkov.

Tabela 2: Ladijski pretovor v tonah po blagovnih skupinah v obdobju januar - september 2021 in 2020

Blagovne skupine (v tonah)	1–9 2021	1–9 2020	Indeks 2021/2020
Generalni tovori	771.153	662.111	116
Kontejnerji	7.405.222	6.962.170	106
Avtomobili	786.608	688.934	114
Tekoči tovori	2.376.860	2.558.219	93
Sipki in razsuti tovori	4.392.810	3.978.850	110
Skupaj	**15.732.652**	**14.850.283**	**106**

Tabela 3: Pretovor kontejnerjev (število kontejnerjev in TEU) in avtomobilov (v kosih) v obdobju januar – september 2021 in 2020

Blagovne skupine	1–9 2021	1–9 2020	Indeks 2021/2020
Kontejnerji – število	437.234	408.421	107
Kontejnerji – TEU	755.980	710.165	106
Avtomobili – kos	474.022	426.107	111

Tabela 4: Ključni kazalniki poslovanja družbe Luka Koper, d. d., in Skupine Luka Koper v obdobju januar – september 2021 v primerjavi z načrtom za leto 2021

	Luka Koper, d. d.			Skupina Luka Koper		
Iz izkaza poslovnega izida (v evrih)	1 – 9 2021	Načrt 1 – 9 2021	indeks 2021/ načrt 2021	1 – 9 2021	Načrt 1 – 9 2021	indeks 2021/ načrt 2021
Čisti prihodki od prodaje	165.528.780	158.898.496	104	168.197.042	161.670.560	104
Poslovni izid iz poslovanja (EBIT)[13]	23.083.004	17.104.451	135	23.434.891	17.072.447	137
Poslovni izid iz poslovanja pred amortizacijo (EBITDA)[14]	44.692.518	37.577.062	119	45.593.805	38.138.273	120
Poslovni izid iz financiranja	3.671.479	2.576.953	142	2.239.528	1.650.152	136
Poslovni izid pred davki	26.754.483	19.681.404	136	26.430.532	19.367.224	136
Čisti poslovni izid	22.858.123	17.103.140	134	22.479.561	16.775.057	134
Dodana vrednost[15]	104.349.238	96.467.872	108	110.246.547	102.147.136	108

Iz izkaza finančnega položaja (v evrih)	30.09.2021	Načrt 30.09.2021	indeks 2021/ načrt 2021	30.09.2021	Načrt 30.09.2021	indeks 2021/ načrt 2021
Sredstva	592.769.821	582.137.309	102	628.193.484	600.482.430	105
Nekratkoročna sredstva	522.090.247	517.216.922	101	533.263.138	527.062.378	101
Kratkoročna sredstva	70.679.574	64.920.387	109	94.930.346	73.420.052	129
Kapital	423.407.275	404.239.247	105	455.848.121	436.655.268	104
Nekratkoročne obveznosti z rezervacijami in dolgoročne pasivne časovne razmejitve	108.637.695	120.205.390	90	110.679.171	106.069.246	104
Kratkoročne obveznosti	60.724.851	57.692.672	105	61.666.192	57.757.917	107
Finančne obveznosti	75.308.922	90.555.114	83	75.386.088	74.386.004	101

Naložbe (v evrih)	1 – 9 2021	Načrt 1 – 9 2021	indeks 2021/ načrt 2021	1 – 9 2021	Načrt 1 – 9 2021	indeks 2021/ načrt 2021
Naložbe v nepremičnine, naprave in opremo, naložbene nepremičnine in neopredmetena sredstva[16]	40.832.281	48.496.013	84	41.056.608	48.761.013	84

[13] Poslovni izid iz poslovanja (EBIT) = razlika med poslovnimi prihodki in stroški poslovanja.
[14] Poslovni izid iz poslovanja pred amortizacijo (EBITDA) = poslovni izid iz poslovanja (EBIT) + amortizacija.
[15] Dodana vrednost = čisti prihodki od prodaje + usredstveni lastni proizvodi in storitve + drugi prihodki – stroški blaga, materiala, storitev – drugi poslovni odhodki brez prevrednotovalnih poslovnih odhodkov.
[16] Brez upoštevanja avansov za opremo.

	Luka Koper, d. d.			Skupina Luka Koper		
Kazalniki (v odstotkih)	1 – 9 2021	Načrt 1 – 9 2021	indeks 2021/ načrt 2021	1 – 9 2021	Načrt 1 – 9 2021	indeks 2021/ načrt 2021
Dobičkonosnost prihodkov iz poslovanja (ROS)[17]	13,9%	10,8%	129	13,9%	10,6%	131
Čista dobičkonosnost kapitala (ROE)[18]	7,3%	5,7%	128	6,7%	5,1%	131
Čista dobičkonosnost sredstev (ROA)[19]	5,2%	3,9%	133	4,9%	3,7%	132
EBITDA marža[20]	27,0%	23,6%	114	27,1%	23,6%	115
EBITDA marža iz tržne dejavnosti[21]	27,8%	24,9%	112	27,9%	24,8%	113
Finančne obveznosti/kapital	17,8%	22,4%	79	16,5%	17,0%	97
Neto finančna zadolženost/EBITDA[22]	0,9	1,5	60	0,5	1,0	50

Ladijski pretovor (v tonah)	1 – 9 2021	Načrt 1 – 9 2021	indeks 2021/ načrt 2021	1 – 9 2021	Načrt 1 – 9 2021	indeks 2021/ načrt 2021
Ladijski pretovor	15.732.652	15.243.490	103	15.732.652	15.243.490	103

Število zaposlenih	1 – 9 2021	Načrt 1 – 9 2021	indeks 2021/ načrt 2021	1 – 9 2021	Načrt 1 – 9 2021	indeks 2021/ načrt 2021
Število zaposlenih	1.525	1.635	93	1.687	1.799	94

[17] Dobičkonosnost prihodkov iz poslovanja (ROS) = poslovni izid iz poslovanja (EBIT) / čisti prihodki od prodaje.
[18] Čista dobičkonosnost kapitala (ROE) = čisti dobiček / povprečno stanje kapitala.
Kazalnik je izračunan na osnovi anualiziranih podatkov.
[19] Čista dobičkonosnost sredstev (ROA) = čisti dobiček / povprečno stanje sredstev.
Kazalnik je izračunan na osnovi anualiziranih podatkov.
[20] EBITDA marža = poslovni izid iz poslovanja pred amortizacijo (EBITDA) / čisti prihodki od prodaje.
[21] EBITDA marža iz tržne dejavnosti = poslovni izid iz poslovanja pred amortizacijo (EBITDA) / čisti prihodki od prodaje iz naslova tržne dejavnosti.
[22] Neto finančna zadolženost/EBITDA = (finančne obveznosti – denar in denarni ustrezniki) / EBITDA.
Kazalnik je izračunan na osnovi anualiziranih podatkov.

2 Uvodno **pojasnilo**

Skladno z določili Zakona o trgu finančnih instrumentov, Pravili Ljubljanske borze vrednostnih papirjev in skladno s Priporočili javnim delniškim družbam za obveščanje Ljubljanske borze vrednostnih papirjev, družba Luka Koper, d. d., Vojkovo nabrežje 38, 6501 Koper objavlja Nerevidirano poročilo o poslovanju Skupine in družbe Luka Koper, d. d., v obdobju januar – september 2021.

Nerevidirano poročilo o poslovanju Skupine in družbe Luka Koper, d. d., v obdobju januar – september 2021 je na vpogled na sedežu družbe Luka Koper, d. d., Vojkovo nabrežje 38, 6501 Koper in na spletni strani družbe www.luka-kp.si, in sicer od 26. novembra 2021 dalje.

Pomembnejše spremembe podatkov, ki so vsebovani v prospektu za borzno kotacijo, družba sproti objavlja v sistemu elektronskega obveščanja Ljubljanske borze SEOnet.

Nerevidirano poročilo o poslovanju Skupine in družbe Luka Koper, d. d., v obdobju januar – september 2021 je obravnaval nadzorni svet družbe na redni seji dne 26. novembra 2021.

3 **Predstavitev** Skupine Luka Koper

3.1 Osebna izkaznica družbe Luka Koper, d. d., na dan 26. novembra 2021

Ime družbe	**LUKA KOPER, pristaniški in logistični sistem, delniška družba**
Skrajšano ime družbe	**LUKA KOPER, d. d., Vojkovo nabrežje 38, 6000 Koper – Capodistria**
Sedež družbe	Koper
Poslovni naslov	Koper, Vojkovo nabrežje 38, 6000 Koper/Capodistria
Pravnoorganizacijska oblika	Delniška družba d. d.
	Telefon: 05 66 56 100
	Faks: 05 63 95 020
	Elektronska pošta: portkoper@luka-kp.si
	Spletna stran: www.luka-kp.si
	Trajnostni razvoj: http://www.zivetispristaniscem.si
Vpis v sodni register	Okrožno sodišče v Kopru pod vložno številko 066/10032200
Matična številka	5144353000
Davčna številka	SI 89190033
Osnovni kapital družbe	58.420.964,78 evra
Število delnic	14.000.000 navadnih kosovnih delnic
Kotacija delnic	Prva kotacija Ljubljanske borze
Oznaka delnice	LKPG
Član uprave	Robert Rožac
Član uprave - delavski direktor	Vojko Rotar
Predsednik nadzornega sveta	Franci Matoz
Osnovna dejavnost družbe	Storitveno podjetje; pristaniški in logistični sistem
Dejavnosti v Skupini Luka Koper	Različne storitvene dejavnosti

3.2 Organiziranost Skupine Luka Koper in pridruženih družb

V Skupini Luka Koper so povezane družbe, ki z različnimi storitvami zaokrožajo celovito ponudbo pristanišča. V Skupino Luka Koper je vključenih sedem družb in sicer obvladujoča družba in šest odvisnih družb:

Skupina Luka Koper na dan 30. septembra 2021

- **Obvladujoča družba Luka Koper, d. d.**
- **Odvisne družbe**
  - Luka Koper INPO, d. o. o., 100 %
  - Adria Terminali, d. o. o., 100 %
  - Luka Koper Pristan, d. o. o., - v likvidaciji, 100 %[23]
  - Logis-Nova, d. o. o., 100 %
  - Adria Investicije, d. o. o., 100 %
  - TOC, d. o. o., 68,13 %

Pridružene družbe

- Adria Transport, d. o. o., 50 %
- Adria-Tow, d. o. o., 50 %
- Adriafin, d. o. o., 50 %
- Avtoservis, d. o. o., 49 %

[23] Družba Luka Koper, d. d., je naložbo v odvisno družbo Luka Koper Pristan, d. o. o., prenesla med sredstva za prodajo, saj je v maju 2021 sprejela odločitev o začetku postopka redne likvidacije odvisne družbe. Redna likvidacija se je pričela dne 15. septembra 2021.

4 **Organi** upravljanja in nadzora

4.1 Uprava družbe Luka Koper, d. d.

Upravo družbe Luka Koper, d. d., so na dan 30. septembra 2021 sestavljali:

- Dimitrij Zadel, predsednik uprave, ki je petletni mandat začel 29. decembra 2017,
- mag. Metod Podkrižnik, član uprave, ki je petletni mandat začel 29. decembra 2017,
- mag. Irma Gubanec, članica uprave, ki je petletni mandat začela 29. decembra 2017,
- Vojko Rotar, delavski direktor, ki je petletni mandat začel 16. februarja 2018.

Spremembe v sestavi uprave

Nadzorni svet družbe Luka Koper, d. d., je dne 22. oktobra 2021 s tremi člani uprave, Dimitrijem Zadelom, mag. Metodom Podkrižnikom in mag. Irmo Gubanec sklenil sporazum o predčasni prekinitvi funkcije članov uprave. Funkcijo so opravljali do 15. novembra 2021.

Upravo družbe Luka Koper, d. d., so na dan 16. novembra 2021 sestavljali:

- Robert Rožac, član uprave, ki je petletni mandat začel 16. novembra 2021,
- Vojko Rotar, delavski direktor, ki je petletni mandat začel 16. februarja 2018.

Predstavitev članov uprave je dostopna tudi na spletni strani družbe https://luka-kp.si/slo/vodstvo-druzbe-193.

4.2 Nadzorni svet družbe Luka Koper, d. d.

Nadzorni svet družbe Luka Koper, d. d., šteje devet članov. Šest članov voli skupščina, tri iz vrst zaposlenih pa svet delavcev družbe. Mandat članov nadzornega sveta traja štiri leta.

Nadzorni svet družbe Luka Koper, d. d., so na dan 30. septembra 2021 sestavljali:

Imenovani s strani kapitala:

Franci Matoz, predsednik nadzornega sveta
Začetek štiriletnega mandata: 2. julij 2021 (34. skupščina delničarjev)

Nevenka Črešnar Pergar, namestnica predsednika nadzornega sveta
Začetek štiriletnega mandata: 2. julij 2021 (34. skupščina delničarjev)

Andrej Koprivec, član nadzornega sveta
Začetek štiriletnega mandata: 2. julij 2021 (34. skupščina delničarjev)

Božidar Godnjavec, član nadzornega sveta
Začetek štiriletnega mandata: 2. julij 2021 (34. skupščina delničarjev)

Dr. Rado Antolovič, MBA, član nadzornega sveta
Začetek štiriletnega mandata: 2. julij 2021 (34. skupščina delničarjev)

Mag. Tamara Kozlovič, članica nadzornega sveta
Začetek štiriletnega mandata: 22. avgust 2019 (32. skupščina delničarjev)

Imenovani s strani zaposlenih:

Rok Parovel, član nadzornega sveta
Začetek štiriletnega mandata: 13. september 2020 (34. skupščina – seznanitev delničarjev)

Mladen Jovičić, član nadzornega sveta
Začetek štiriletnega mandata: 8. april 2021 (34. skupščina – seznanitev delničarjev)

Mehrudin Vukovič, član nadzornega sveta
Začetek štiriletnega mandata: 19. januar 2020 (33. skupščina – seznanitev delničarjev)

Zunanji član revizijske komisije nadzornega sveta:

Simon Kolenc, zunanji član revizijske komisije nadzornega sveta
Imenovan za obdobje od 12. julija 2021 do preklica.

POSLOVNO POROČILO

5 **Pregled** pomembnejših dogodkov, novosti in dosežkov v obdobju januar - september 2021

JANUAR

- Uprava družbe Luka Koper, d. d., je sprejela Strategijo družbene odgovornosti in trajnostnega razvoja.
- Ladjar Neptune Lines je razširil redno ro-ro ladijsko povezavo med Koprom in turškimi pristanišči s postanki v Egiptu in Izraelu.

FEBRUAR

- Vlada Republike Slovenije je konec februarja sprejela program razvoja pristanišča (PRP) za mednarodni promet v Kopru za obdobje 2021-2025 in s tem družbi prižgala zeleno luč za izvedbo investicij, ki so zajete v programu. PRP je izdelan na ravni idejne zasnove načrtovanega prostorskega in infrastrukturnega razvoja pristanišča ter vključuje investicije v obstoječo in novo pristaniško infrastrukturo, tako znotraj kot zunaj koncesijskega območja.
- Ladjar Neptune Lines je kot odraz odličnega dolgoletnega sodelovanja z Luko Koper eno izmed svojih ladij poimenoval Koper.
- Uprava Luke Koper, d. d., in Sindikat žerjavistov pomorskih dejavnosti Luke Koper sta 24. februarja 2021 podpisala sporazum, ki družbi zagotavlja dvoletni socialni mir.

MAREC

- V mesecu marcu je Luka Koper, d. d., kljub zaostrenim razmeram zaradi pandemije covida-19, dosegla nov mesečni rekord ladijskega pretovora kontejnerjev in sicer je bilo pretovorjenih 97.101 kontejnerskih enot TEU. Prejšnji mesečni rekord je bil dosežen v mesecu marcu leta 2018 in sicer v višini 92.300 kontejnerskih enot TEU. Mesec je bil pri pretovoru nadpovprečen tudi na večini ostalih terminalov.
- Družba 2TDK je podpisala pogodbo za izgradnjo prvega odseka drugega tira med Koprom in Črnim Kalom.
- Vlada Republike Slovenije je 31. marca spremenila Uredbo o upravljanju koprskega tovornega pristanišča, opravljanju pristaniške dejavnosti, podelitvi koncesije za upravljanje, vodenje, razvoj in redno vzdrževanje pristaniške infrastrukture, ki je stopila v veljavo leta 2008. Sprememba se nanaša na razširitev koncesijskega območja pristanišča za 36 hektarov in med drugim vključuje širitev na območju zaledja drugega pomola, kjer je na kaseti 5a predvidena gradnja novih skladiščnih površin za avtomobile.
- V Sueškem prekopu se je zagozdila kontejnerska ladja in za skoraj teden dni ustavila promet na najpomembnejši plovni povezavi med Daljnim vzhodom in Evropo. Nesreča je vplivala tudi na urnik prihoda ladij v Luko Koper.
- Avstrijski železniški operater Salzburger EisenbahnTransportLogistik (SETG) je izboljšal povezave med Koprom in Avstrijo, v svojo ponudbo pa dodal tudi novo tedensko povezavo z Münchnom.
- Slovenski inštitut za kakovost in meroslovje SIQ je preveril sistem ravnanja z okoljem in ugotovil, da sistem ustreza zahtevam uredbe EU št. 1221/2009 (uredba EMAS).

APRIL

- Luka Koper je podpisala pogodbo za nakup dveh super post-panamax dvigal za pretovor kontejnerjev, ki jih bo namestila na novi, podaljšani kontejnerski obali.
- Zaključila so se dela na dveh večjih naložbah: nov vhod za tovornjake (t.i. Bertoški vhod) in nova garažna hiša.

- Nadzorni svet in uprava družbe Luka Koper, d. d., sta skupščini delničarjev predlagala v potrditev uporabo bilančnega dobička, ki je na dan 31. 12. 2020 znašal 30.637.829,48 evrov, in sicer del bilančnega dobička v znesku 14.000.000,00 evrov se nameni za izplačilo dividend v bruto vrednosti 1,00 evra na navadno delnico, preostanek bilančnega dobička v znesku 16.637.829,48 evra pa ostane nerazporejen.
- Tradicionalno srečanje z egiptovskimi izvozniki sadja in zelenjave je Luka Koper zaradi pandemije nadomestila z video delavnico. Poleg izvoznikov so na dogodku sodelovali tudi slovenski in egiptovski špediterji ter agenti ladij, ki Egipt povezujejo s Koprom.

MAJ

- Družba 2TDK je podpisala pogodbo za izgradnjo drugega odseka drugega tira med Črnim Kalom in Divačo. S tem so se začela glavna gradbena dela na novem tiru.
- Luko Koper je obiskal francoski minister za transport Jean-Baptiste Djebbari, saj pristanišče že desetletja sodeluje s pomembnimi francoskimi logističnimi podjetji, v prvi vrsti s francoskim ladjarjem CMA CGM, ki koprsko pristanišče že več kot 20 let uporablja za oskrbovanje trgov srednje Evrope.
- Na uradnem obisku v Sloveniji se je mudil namestnik ministra in državnega podsekretarja na Ministrstvu za zunanje zadeve Republike Poljske, Pawel Jabłoński, ki je v luči sodelovanja na področju transporta obiskal tudi Luko Koper. Povezava Slovenije in Poljske z Baltsko-jadranskim koridorjem odpira nove možnosti za razširitev gospodarskega sodelovanja, predvsem pa za večji pretok blagovnih tokov preko koprskega pristanišča.
- Luka Koper, d. d., je prejela nagrado za najbolj varno slovensko podjetje. Nagrado podeljuje Institut za korporativne varnostne študije ICS v sodelovanju s Slovenskim združenjem korporativne varnosti.
- Organiziran je bil virtualni Pristaniški dan, tradicionalni dan odprtih vrat pristanišča.

JUNIJ

- Zaključilo se je podaljšanje operativne obale kontejnerskega terminala za 100 metrov.
- Potekala je 34. skupščina družbe Luka Koper, na kateri so delničarji sklenili:
    - da se bilančni dobiček, ki na dan 31. 12. 2020 znaša 30.637.829,48 evra, uporabi za naslednje namene:
        - del bilančnega dobička v znesku 15.960.000,00 evra se nameni za izplačilo dividend v bruto vrednosti 1,14 evra na navadno delnico,
        - preostanek bilančnega dobička v znesku 14.677.829,48 evra ostane nerazporejen.
    - imenovati nove predstavnike v Nadzornem svetu družbe,
    - za poslovno leto 2020 podeliti razrešnico upravi in nadzornemu svetu,
    - sprejeti spremembe in dopolnitve Statuta družbe,
    - odobriti Politiko prejemkov članov uprave in nadzornega sveta družbe Luka Koper, d. d.,
    - soglašati s poravnavo z nekdanjimi člani nadzornega sveta družbe Luka Koper, d. d.,
- Javna agencija za civilno letalstvo Republike Slovenije je Luko Koper razglasila za prepovedano geografsko območje brezpilotnih zrakoplovov nad območjem pristanišča.
- Izvoljen je bil Svet delavcev Luke Koper za obdobje 2021 – 2025.

JULIJ

- Zaživela je prenovljena korporativna spletna stran www.luka-kp.si.
- Francoski ladjar CMA CGM je pričel z novim kontejnerskim servisom TMX3 (Turkey Med Express 3), ki tri turška pristanišča tedensko povezuje s Koprom.
- S sprejetim Pomorskim prostorskim planom - PPP (številka 00719-28/2021, sprejet dne 15.7.2021) je prostorsko omogočena možnost premeščanja mulja v slovenskem morju pod določenimi pogoji in na določenih območjih.
- Luka Koper je izdala revijo Luški vozli. Gre za publikacijo v kateri že četrto leto predstavlja aktivnosti, uspehe in izzive na področju trajnostnega razvoja. Namenjena je prebivalcem, ki živijo v neposredni bližini pristanišča in najbolj občutijo njegove vplive tako v Mestni občini Koper kot Ankaranu.
- Uradno je zaživel tovorni vhod Bertoki, ki je namenjen predvsem kontejnerskim tovornjakom.

AVGUST

- Po dveh letih premora je bila na potniškem terminalu ponovno privezana potniška ladja Sea Dream.

SEPTEMBER

- Izvajalci del pri gradnji drugega tira Divača–Koper so septembra pričeli z izkopom prvih dveh predorov na odseku Črni Kal–Koper. Del izkopanega materiala je odkupila Luka Koper in si tako zagotovila gradbeni material za bodoče naložbe, predvsem na območju ankaranske bonifike.

6 **Pomembnejši dogodki** po zaključku obdobja

OKTOBER

- Nadzorni svet družbe Luka Koper, d. d., je dne 22. oktobra 2021 s tremi člani uprave, Dimitrijem Zadelom, mag. Metodom Podkrižnikom in mag. Irmo Gubanec sklenil sporazum o predčasni prekinitvi funkcije članov uprave. Funkcijo so opravljali do 15. novembra 2021.
- Ministrstvo za infrastrukturo, občina Ankaran in Luka Koper so podpisali tristranski sporazum, ki je podlaga za nadaljnji razvoj pristanišča na njegovem severnem in severovzhodnem delu. Sporazum je pomemben, ker omogoča izvedbo ureditve robnega območja pristanišča, kar je predpogoj za začetek investicij v širitev skladiščnih površin, skladno z državnim prostorskim načrtom.
- Terminal tekočih tovorov je praznoval 50. obletnico obstoja.

NOVEMBER

- Dne 4. novembra 2021 je na koprski potniški terminal priplula še zadnja letošnja potniška ladja Spirit of Adventure, angleškega ladjarja Saga Cruises.
- Nadzorni svet družbe Luka Koper, d. d., je dne 12. novembra 2021 imenoval Roberta Rožaca za člana uprave družbe Luka Koper, d. d., za petletno mandatno obdobje, z začetkom mandata dne 16. novembra 2021. O imenovanju ostalih dveh članov uprave nadzorni svet še ni odločal.

7 Analiza uspešnosti poslovanja

7.1 Poslovanje Skupine Luka Koper

Finančni kazalniki, ki jih je Skupina Luka Koper dosegla v prvih devetih mesecih leta 2021, so boljši ali pa na podobni ravni kot doseženi v enakem obdobju leta 2020.

7.1.1 Čisti prihodki od prodaje Skupine Luka Koper

V obdobju januar –september leta 2021 so čisti prihodki od prodaje Skupine Luka Koper dosegli 168,2 milijona evrov in so bili za 9 odstotkov oziroma za 13,3 milijona evrov višji kot v enakem obdobju leta 2020.

Slika 1: Čisti prihodki od prodaje Skupine Luka Koper

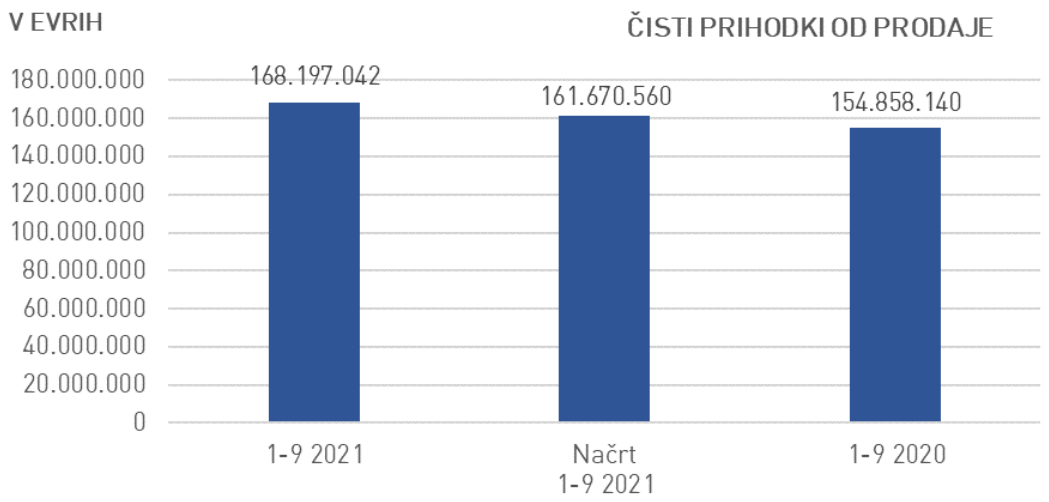

Čisti prihodki od prodaje iz naslova tržne dejavnosti so v obdobju januar – september 2021 znašali 163,4 milijona evrov so bili za 9 odstotkov oziroma za 13,6 milijona evrov višji kot v primerljivem obdobju preteklega leta, prihodki iz naslova izvajanja gospodarske javne službe v višini 4,8 milijona evrov pa so bili za 6 odstotkov oziroma za 0,3 milijona evrov nižji od tistih, doseženih v predhodnem letu.

7.1.2 Usredstveni lastni proizvodi in storitve

Usredstveni lastni proizvodi in storitve so v obdobju januar – september 2021 znašali 0,07 milijona evrov, kar je 40 odstotkov oziroma 48,7 tisoč evrov manj kot v obdobju januar - september leta 2020. Skupina Luka Koper med usredstvenimi lastnimi proizvodi in storitvami izkazuje usredstvovane stroške dela zaposlencev, ki so delali na investicijskih projektih večjih vrednosti in so grajeni v daljšem časovnem obdobju.

7.1.3 Drugi prihodki

V prvih devetih mesecih leta 2021 so drugi prihodki Skupine Luka Koper znašali 2,1 milijona evrov, kar je za 58 odstotkov oziroma za 2,9 milijona evrov manj kot v enakem obdobju leta 2020. V okviru drugih prihodkov so bili v obdobju januar - september leta 2020 pripoznani prihodki iz naslova odpisanih obveznosti za plačilo prispevkov za pokojninsko in invalidsko zavarovanje, skladno z zakonom o interventnih ukrepih za zajezitev epidemije covida -19, v višini 2,3 milijona evrov.

7.1.4 Poslovni odhodki

Poslovni odhodki Skupine Luka Koper so v obdobju januar - september 2021 znašali 146,9 milijona evrov, kar je za 6 odstotkov oziroma za 8,6 milijona evrov več kot v obdobju januar – september 2020. Zmanjšali so se stroški materiala, povečali pa so se stroški storitev, dela, amortizacije in drugi poslovni odhodki.

Stroški materiala Skupine Luka Koper so v prvih devetih mesecih leta 2021 znašali 11,5 milijona evrov, kar je za 6 odstotkov oziroma za 0,7 milijona evrov manj kot v enakem obdobju leta 2020. Povečali so se stroški porabe energije, zmanjšali pa stroški pomožnega materiala in nadomestnih delov.

Stroški storitev Skupine Luka Koper so v obdobju januar - september leta 2021 znašali 42,6 milijona evrov, kar je za 10 odstotkov oziroma za 3,7 milijona evrov več kot v primerljivem obdobju preteklega leta. V višini 2,1 milijona evrov so se povečali stroški pristaniških storitev, ki vključujejo stroške najema agencijskih delavcev in stroške najema storitev zunanjih pogodbenih partnerjev, zaradi večjega pretovora avtomobilov, kontejnerjev in generalnih tovorov, v primerjavi z letom 2020. Posledično so se zaradi višjega ladijskega pretovora in prihodkov povišali tudi stroški takse na pretovor in stroški koncesije.

Stroški dela so v obdobju januar - september leta 2021 znašali 63,6 milijona evrov in so bili za 6 odstotkov oziroma za 3,7 milijona evrov višji od stroškov v enakem obdobju leta 2020, predvsem zaradi višjih izplačil iz naslova poslovne uspešnosti in zaradi 0,3 odstotne uskladitve plač z inflacijo meseca avgusta 2020 ter 2 odstotne uskladitve meseca avgusta 2021. V Skupini Luka Koper je bilo na dan 30. septembra 2021 1.687 zaposlenih, na dan 30. septembra 2020 pa 1.705, kar pomeni 18 zaposlenih manj.

Stroški amortizacije Skupine Luka Koper so v obdobju januar – september leta 2021 znašali 22,2 milijona evrov, kar je za 6 odstotkov oziroma za 1,2 milijona evrov več kot v enakem obdobju leta 2020. Stroški so se povečali iz naslova novih nabav sredstev.

Drugi poslovni odhodki so v obdobju januar – september 2021 znašali 7,1 milijona evrov, kar je za 10 odstotkov oziroma za 0,6 milijona evrov več kot v enakem obdobju predhodnega leta. Povečali so se prevrednotovalni poslovni odhodki obratnih sredstev.

Delež poslovnih odhodkov v čistih prihodkih od prodaje je v obdobju januar – september 2021 znašal 87,4 odstotka, kar je za 2 odstotni točke manj kot v primerljivem obdobju leta 2020. V primerjavi z letom 2020 se je zmanjšal delež stroškov materiala, stroškov amortizacije in stroškov dela v čistih prihodkih od prodaje za eno odstotno točko, delež stroškov storitev in drugih poslovnih odhodkov je ostal na enaki ravni.

Slika 2: Delež posameznih poslovnih odhodkov v čistih prihodkih od prodaje Skupine Luka Koper

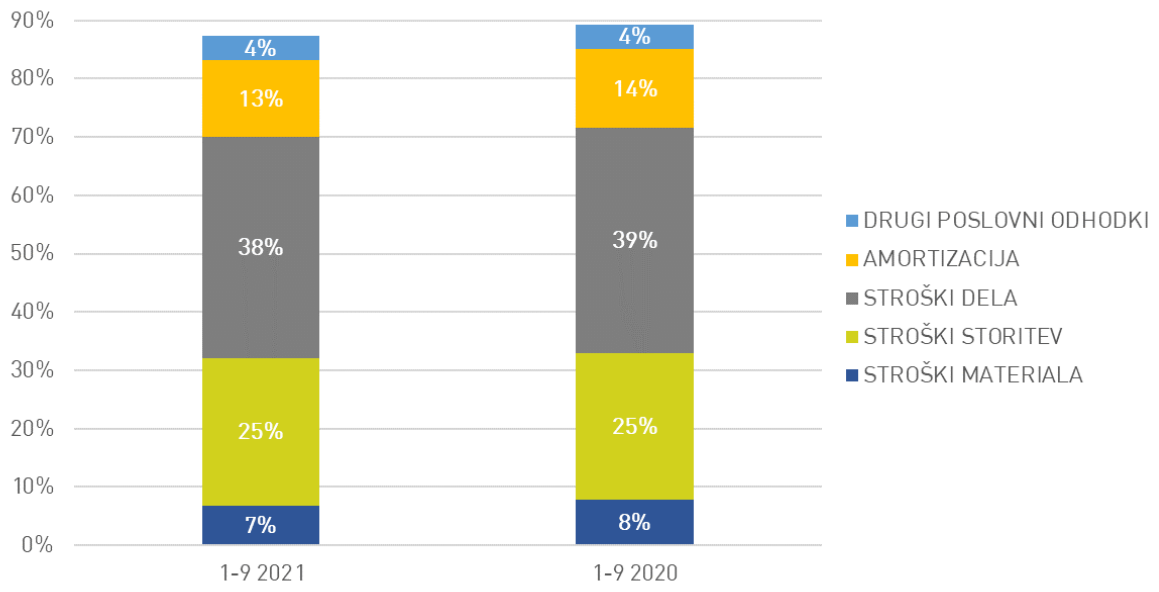

7.1.5 Poslovni izid iz poslovanja (EBIT)

Poslovni izid iz poslovanja (EBIT) Skupine Luka Koper je v obdobju januar - september leta 2021 znašal 23,4 milijona evrov, kar je za 8 odstotkov oziroma za 1,8 milijona evrov več kot v obdobju januar – september leta 2020. Na višji poslovni izid iz poslovanja (EBIT) v letu 2021 glede na leto 2020 so vplivali višji čisti prihodki od prodaje za 13,3 milijona evrov oziroma za 9 odstotkov, predvsem iz naslova višjega pretovora kontejnerjev. Stroški poslovanja so se povečali manj od povečanja čistih prihodkov od prodaje in sicer so bili v letu 2021 višji za 8,6 milijona evrov oziroma za 6 odstotkov. Negativno so na poslovni izid iz poslovanja (EBIT) v letu 2021 vplivali drugi prihodki, ki so bili za 2,9 milijona evrov oziroma za 58 odstotkov nižji kot v enakem obdobju leta 2020, zaradi v letu 2020 pripoznanih prihodki iz naslova odpisanih obveznosti za plačilo prispevkov za pokojninsko in invalidsko zavarovanje, skladno z zakonom o interventnih ukrepih za zajezitev epidemije covida -19, v višini 2,3 milijona evrov.

Poslovni izid iz poslovanja pred amortizacijo (EBITDA) Skupine Luka Koper je v obdobju januar – september 2021 znašal 45,6 milijona evrov, kar je za 7 odstotkov oziroma za 3 milijone evrov več kot v preteklem letu.

EBITDA marža Skupine Luka Koper je v obdobju januar – september leta 2021 znašala 27,1 odstotka, kar je za 1 odstotek oziroma za 0,4 odstotne točke manj kot v primerljivem obdobju leta 2020.

7.1.6 Poslovni izid iz financiranja in poslovni izid pred obdavčitvijo

Poslovni izid iz financiranja je v obdobju januar - september leta 2021 znašal 2,2 milijona evrov, v preteklem letu pa 1,6 milijona evrov. Rezultati pridruženih družb so v prvih devetih mesecih leta 2021 povečali poslovni izid pred davki Skupine Luka Koper za 0,8 milijona evrov, kar je za 30 odstotkov oziroma za 0,3 milijona evrov manj kot v letu 2020.

7.1.7 Čisti poslovni izid

Čisti poslovni izid Skupine Luka Koper je obdobju januar – september 2021 znašal 22,5 milijona evrov, kar je za 3 odstotke oziroma za 0,7 milijona evrov več kot v primerljivem obdobju preteklega leta. Na čisti poslovni izid obdobja januar - september 2021 glede na enako obdobje leta 2020 so vplivali že pojasnjeni vplivi, ki so prispevali k višjemu poslovnemu izidu iz poslovanja (EBIT) ter višji poslovni izid iz financiranja. Višja stopnja davka iz dobička v letu 2021 glede na leto 2020 je negativno vplivala na doseženi čisti poslovni izid.

7.1.8 Finančni položaj in finančno upravljanje

Bilančna vsota Skupine Luka Koper je na dan 30. septembra 2021 znašala 628,2 milijona evrov, kar je za 3 odstotke oziroma za 20,8 milijona evrov več glede na stanje 31. decembra 2020.

Nekratkoročna sredstva so na dan 30. septembra 2021 predstavljala 84,9 odstotka bilančne vsote Skupine Luka Koper. Glede na zadnji dan leta 2020 so se povečala za 6 odstotkov oziroma za 30,8 milijona evrov. Vrednost nepremičnin, naprav in opreme se je zaradi vlaganj, ki presegajo amortiziranje teh sredstev, povečala za 5 odstotkov oziroma za 19,6 milijona evrov. Vrednost delnic in deležev se je povečala za 15 odstotkov oziroma za 9,1 milijona evrov, in sicer iz naslova povečanja tržne vrednosti nekratkoročnih finančnih naložb v druge delnice in deleže, ki so izkazani po pošteni vrednosti. Predujmi za pridobitev nepremičnin, naprav in opreme, izkazani v okviru drugih nekratkoročnih sredstev, so se povečali v višini 3,7 milijona evrov, odložene terjatve za davek so se zmanjšale za 1,7 milijona evrov.

Kratkoročna sredstva Skupine Luka Koper so na dan 30. septembra 2021 znašala 94,9 milijona evrov in so bila za 10 odstotkov oziroma za 10 milijonov evrov nižja kot na dan 31. decembra 2020. Za 3,9 milijona evrov so se povečale poslovne terjatve do kupcev, ki sledijo povečanju prihodkov, za 3,6 milijona evrov so se povečali kratkoročno odloženi stroški. Stanje denarja ter denarnih ustreznikov se je zmanjšalo za 16,6 milijona evrov, kar je posledica dejstva, da pozitivni denarni tok iz poslovanja ni zadoščal za pokritje negativnega denarnega toka iz financiranja in negativnega denarnega toka iz naložbenja.

Kapital Skupine Luka Koper je na dan 30. septembra 2021 znašal 455,8 milijona evrov in se je glede na stanje 31. decembra 2020 povečal za 3 odstotke oziroma za 14,2 milijona evrov. Povečanje je neto učinek zmanjšanja kapitala zaradi prenosa dela dobička v izplačilo dividend obvladujoče družbe v višini 16 milijonov evrov, vnosa čistega poslovnega izida obdobja v višini 22,5 milijona evrov in pozitivne spremembe presežka iz prevrednotenja finančnih naložb v višini 7,7 milijona evrov. Kapital je na dan 30. septembra 2021 predstavljal 72,6 odstotka bilančne vsote.

Nekratkoročne obveznosti z dolgoročnimi rezervacijami in dolgoročnimi pasivnimi časovnimi razmejitvami Skupine Luka Koper so bile na dan 30. septembra 2021 za 4 odstotke oziroma za 4,4 milijona evrov nižje kot na dan 31. decembra 2020. Za 7,9 milijona evrov so se zmanjšala nekratkoročna posojila pri bankah v državi, in sicer iz naslova rednega prenosa v odplačilo glavnic iz pogodbeno dogovorjenih amortizacijskih načrtov.

Kratkoročne obveznosti Skupine Luka Koper so bile na dan 30. septembra 2021 za 22 odstotkov oziroma za 11 milijonov evrov večje kot na dan 31. decembra 2020. Obveznosti iz naslova davka od dohodka so se povečale za 2,8 milijona evrov, obveznosti na podlagi predujmov in varščin so se povečale za 3,9 milijona evrov. Poslovne obveznosti iz naslova vnaprej vračunanih stroškov in druge poslovne obveznosti so se povečale za 4,5 milijona evrov.

Slika 3: Struktura obveznosti do virov sredstev Skupine Luka Koper

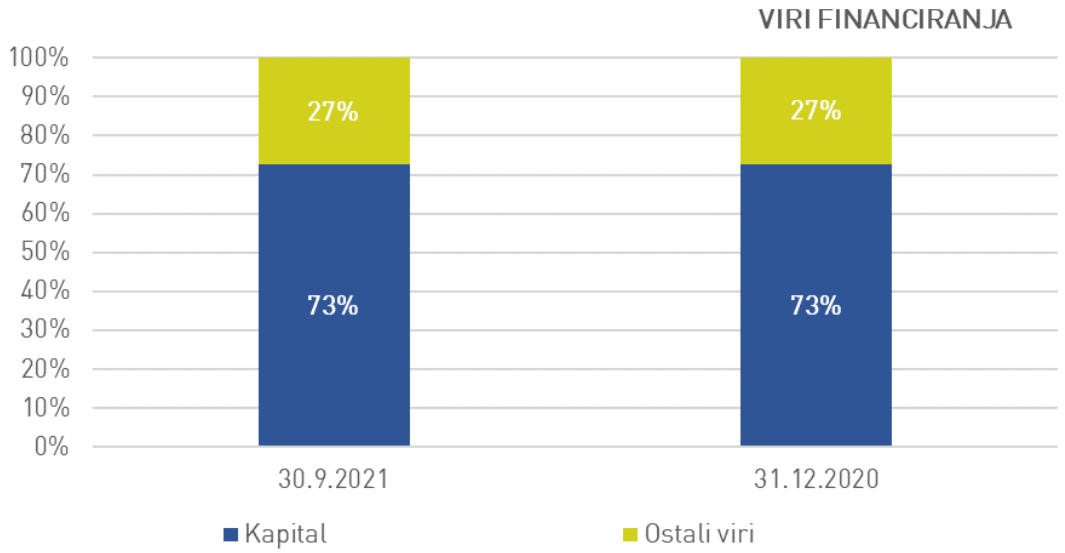

Finančne obveznosti Skupine Luka Koper so na dan 30. septembra 2021 znašale 75,4 milijona evrov, kar je za 8 odstotkov oziroma za 7 milijonov evrov manj kot 31. decembra 2020. Skladno z veljavnimi amortizacijskimi načrti se je za 7,9 milijona evrov zmanjšal obseg posojil pri bankah, za 0,8 milijona evrov pa so se povečale nekratkoročne obveznosti iz sredstev v najemu.

Slika 4: Struktura finančnih obveznosti do virov sredstev Skupine Luka Koper

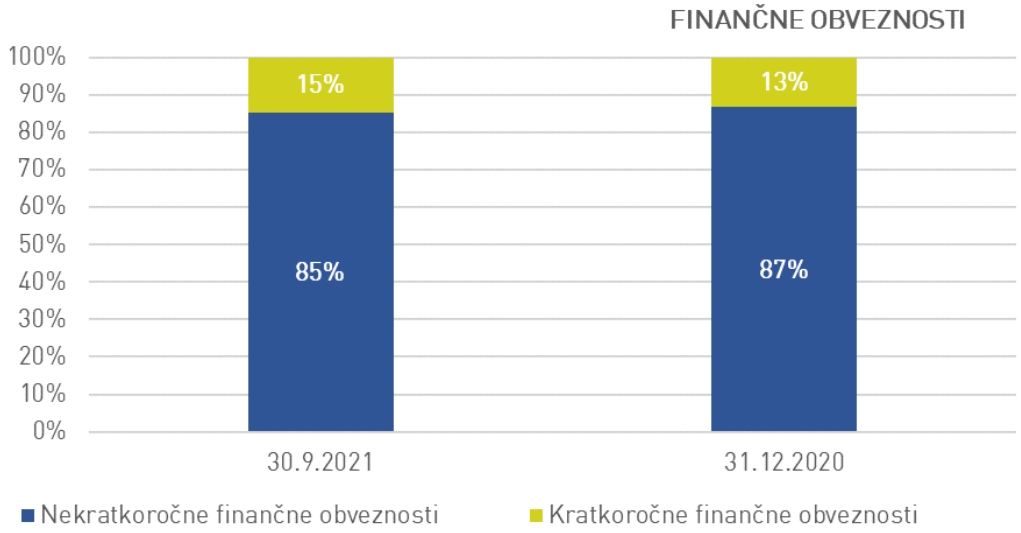

Nekratkoročne finančne obveznosti do bank Skupine Luka Koper so na dan 30. septembra 2021 predstavljale 84 odstotkov celotnih finančnih obveznosti. Njihov delež se je v primerjavi z zadnjim dnem leta 2020 zmanjšal za 2,4 odstotne točke.

Skupina Luka Koper je imela na dan 30. septembra 2021 najetih 46,4 odstotka takih posojil, ki niso izpostavljena obrestnemu tveganju, preostalih 53,6 odstotka posojil pa je bilo vezanih na spremenljivo obrestno mero.

Delež finančnih obveznosti v kapitalu je na dan 30. septembra 2021 znašal 16,5 odstotka, kar je za 3,3 odstotne točke manj kot 31. decembra 2020.

Slika 5: Finančne obveznosti Skupine Luka Koper na dan 30. september 2021

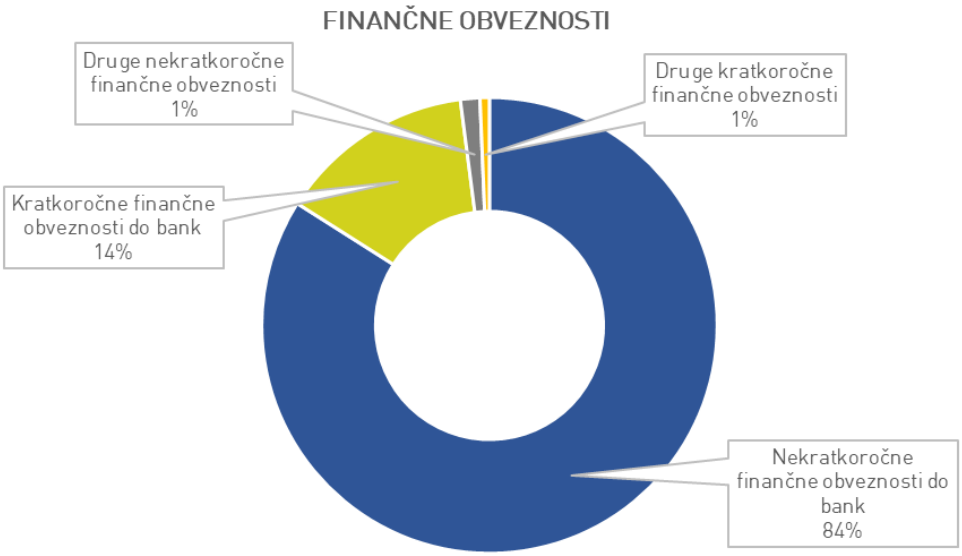

7.1.9 Primerjava rezultatov Skupine Luka Koper, doseženih v obdobju januar – september 2021, z načrtom

Skupina Luka Koper je v obdobju januar – september 2021 po skoraj vseh kazalnikih presegla načrtovane vrednosti. Čisti prihodki od prodaje Skupine Luka Koper so v obdobju januar - september leta 2021 dosegli 168,2 milijona evrov in so bili za 4 odstotke oziroma za 6,5 milijona evrov višji od načrtovanih. Čisti prihodki od prodaje iz naslova tržne dejavnosti so dosegli 163,4 milijona evrov, kar je za 6 odstotkov oziroma za 9,5 milijona evrov več od načrtovanih, prihodki iz naslova izvajanja gospodarske javne službe v višini 4,8 milijona evrov pa so bili za 38 odstotkov oziroma za 2,9 milijona evrov nižji od načrtovanih.

Poslovni izid iz poslovanja (EBIT) Skupine Luka Koper je v obdobju januar – september leta 2021 znašal 23,4 milijona evrov in je bil za 37 odstotkov oziroma za 6,4 milijona evrov višji od načrtovanega. Na višji poslovni izid iz poslovanja (EBIT) od načrtovanega so vplivali za 6,5 milijona evrov višji čisti prihodki od prodaje. Skupina Luka Koper še naprej obvladuje vse kategorije stroškov poslovanja, tako tiste, ki se gibljejo skladno s spremembo pretovora in prihodkov, kot ostale kategorije stroškov. Stroški poslovanja Skupine Luka Koper so bili v prvih devetih mesecih leta 2021 na ravni načrtovanih stroškov.

Poslovni izid iz poslovanja pred amortizacijo (EBITDA) Skupine Luka Koper je v obdobju januar – september 2021 znašal 45,6 milijona evrov in je bil za 20 odstotkov oziroma za 7,5 milijona evrov višji od načrtovanega. EBITDA marža Skupine Luka Koper je v prvih devetih mesecih leta 2021 znašala 27,1 odstotka in je bila za 15 odstotkov oziroma za 3,5 odstotne točke višja od načrtovane.

Čisti poslovni izid Skupine Luka Koper je v obdobju januar - september leta 2021 znašal 22,5 milijona evrov in je bil za 34 odstotkov oziroma za 5,7 milijona evrov višji od načrtovanega.

Čista dobičkonosnost kapitala (ROE) je v obdobju januar – september leta 2021 znašala 6,7 odstotka in je bila za 30 odstotkov oziroma za 1,5 odstotne točke višja od načrtovane.

7.2 Povzetek poslovanja družbe Luka Koper, d. d.

7.2.1 Primerjava doseženih rezultatov družbe Luka Koper, d. d., v obdobju januar – september 2021 in 2020

Družba Luka Koper, d. d., je v obdobju januar - september leta 2021 dosegla čiste prihodke od prodaje v višini 165,5 milijona evrov in so bili za 9 odstotkov oziroma za 13,5 milijona evrov višji kot v enakem obdobju leta 2020. Čisti prihodki od prodaje iz naslova tržne dejavnosti so znašali 160,7 milijona evrov in so bili za 9 odstotkov oziroma za 13,8 milijona evrov višji od prihodkov, doseženih v predhodnem letu, prihodki iz naslova izvajanja gospodarske javne službe v višini 4,8 milijona evrov pa so bili za 6 odstotkov oziroma za 0,3 milijona evrov nižji od tistih, doseženih v enakem obdobju preteklega leta.

Poslovni izid iz poslovanja (EBIT) družbe Luka Koper, d. d., je v obdobju januar - september leta 2021 znašal 23,1 milijona evrov, kar je za 9 odstotkov oziroma za 1,9 milijona evrov več kot v obdobju januar – september leta 2020. Na višji poslovni izid iz poslovanja (EBIT) v letu 2021 so glede na leto 2020 vplivali višji čisti prihodki od prodaje za 13,5 milijona evrov oziroma za 9 odstotkov, pretežni del iz naslova višjega pretovora kontejnerjev. Drugi prihodki so bili v obdobju januar – september 2021 glede na primerljivo obdobje lanskega leta nižji za 74 odstotkov oziroma za 2,7 milijona evrov, zaradi v letu 2020 pripoznanih prihodkov iz naslova odpisanih obveznosti za plačilo prispevkov za pokojninsko in invalidsko zavarovanje, skladno z zakonom o interventnih ukrepih za zajezitev epidemije covida -19, v višini 2,1 milijona evrov.

Poslovni odhodki družbe Luka Koper, d. d., so v obdobju januar - september 2021 znašali 143,5 milijona evrov, kar je za 7 odstotkov oziroma za 8,9 milijona evrov več kot v obdobju januar - september 2020. Zmanjšali so se stroški materiala, povečali pa so se stroški storitev, dela, stroški amortizacije in drugi poslovni odhodki. V okviru stroškov storitev so se v primerjavi s preteklim letom povečali stroški pristaniških storitev, transportnih storitev, zavarovanj, intelektualnih storitev, koncesije in stroški takse na pretovor. Stroški dela so v obdobju januar – september leta 2021 znašali 58,6 milijona evrov in so bili za 7 odstotkov oziroma za 3,8 milijona evrov višji od stroškov v letu 2020. Stroški dela so bili višji iz naslova višjih izplačil poslovne uspešnosti in zaradi 0,3 odstotne uskladitve plač z inflacijo meseca avgusta 2020 ter 2 odstotne uskladitve meseca avgusta 2021. V družbi Luka Koper, d. d., je bilo na dan 30. septembra 2021 zaposlenih 1.525 ljudi, na dan 30. septembra 2020 pa 1.540, kar pomeni 15 zaposlenih manj. Stroški amortizacije so se povečali zaradi večjih nabav sredstev.

Čisti poslovni izid družbe Luka Koper, d. d., je v obdobju januar - september leta 2021 znašal 22,9 milijona evrov, kar je za 7 odstotkov oziroma za 1,5 milijona evrov več kot v preteklem letu. Na čisti poslovni izid leta 2021 glede na leto 2020 so vplivali že pojasnjeni vplivi, ki so prispevali k višjemu poslovnemu izidu iz poslovanja (EBIT) ter višji poslovni izid iz financiranja, višja stopnja davka iz dobička v letu 2021 glede na leto 2020 pa je negativno vplivala na doseženi čisti poslovni izid.

7.2.2 Primerjava rezultatov družbe Luka Koper, d. d., doseženih v obdobju januar – september 2021, z načrtom

V obdobju januar - september leta 2021 je družba Luka Koper, d. d., dosegla načrtovane vrednosti po skoraj vseh kazalnikih. Čisti prihodki od prodaje družbe Luka Koper, d. d., so v obdobju januar – september leta 2021 znašali 165,5 milijona evrov in so bili za 4 odstotke oziroma za 6,6 milijona evrov višji od načrtovanih čistih prihodkov od prodaje. Čisti prihodki od prodaje iz naslova tržne dejavnosti so s 160,7 milijona evrov presegli načrtovane prihodke od prodaje za 6 odstotkov oziroma za 9,6 milijona evrov, prihodki iz naslova izvajanja gospodarske javne službe pa so s 4,8 milijona evrov zaostali za načrtom za 38 odstotkov oziroma za 2,9 milijona evrov.

Poslovni izid iz poslovanja (EBIT) je v obdobju januar – september leta 2021 znašal 23,1 milijona evrov in je bil za 35 odstotkov oziroma za 6 milijonov evrov višji od načrtovanega. Na to, da je bil dosežen višji poslovni izid iz poslovanja (EBIT), so vplivali za 6,6 milijona evrov višji čisti prihodki od prodaje. Družba Luka Koper, d. d., je obvladovala vse kategorije stroškov poslovanja, tako tiste, ki se gibljejo skladno s spremembo pretovora in prihodkov, kot ostale kategorije stroškov. Stroški poslovanja so bili v prvih devetih mesecih leta 2021 na ravni načrtovanih stroškov.

8 **Trženje** in prodaja

8.1 Ladijski pretovor

Ladijski pretovor Skupine Luka Koper je v obdobju januar – september 2021 znašal 15,7 milijona ton blaga, kar je 3 odstotke več od načrtovanih količin, v primerjavi s pretovorom primerljivega obdobja preteklega leta pa je višji za 6 odstotkov. Skupina Luka Koper je v obdobju januar – september 2021, glede na preteklo leto, naložila na ladje za 5-odstotkov manj ter razložila iz ladij za 11-odstotkov več ton blaga.

Slika 6: Ladijski pretovor

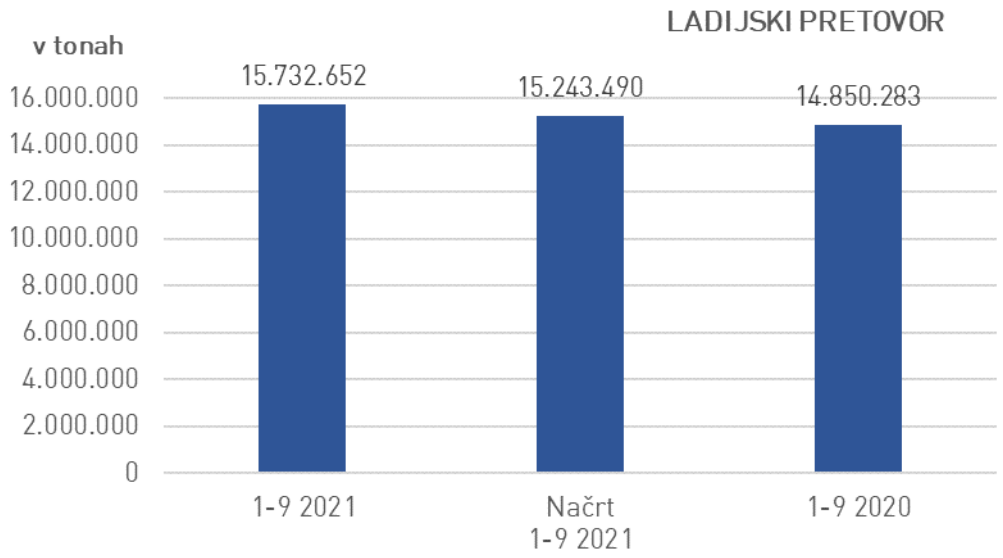

8.2 Struktura pretovora po blagovnih skupinah

V celotni strukturi ladijskega pretovora prevladujejo kontejnerji, katerih delež je glede na leto 2020 ostal nespremenjen. Zmanjšal se je delež tekočih tovorov za 2 odstotni točki. Delež blagovne skupine generalni tovori in blagovne skupine sipki in razsuti tovori se je glede na leto 2020 povečal za 1 odstotno točko. Delež blagovne skupine avtomobili je ostal nespremenjen.

Tabela 5: Ladijski pretovor v tonah po blagovnih skupinah v obdobju januar - september 2021 in 2020

Blagovne skupine (v tonah)	1–9 2021	1–9 2020	Indeks 2021/2020
Generalni tovori	771.153	662.111	116
Kontejnerji	7.405.222	6.962.170	106
Avtomobili	786.608	688.934	114
Tekoči tovori	2.376.860	2.558.219	93
Sipki in razsuti tovori	4.392.810	3.978.850	110
Skupaj	**15.732.652**	**14.850.283**	**106**

Slika 7: Ladijski pretovor po blagovnih skupinah – v tonah

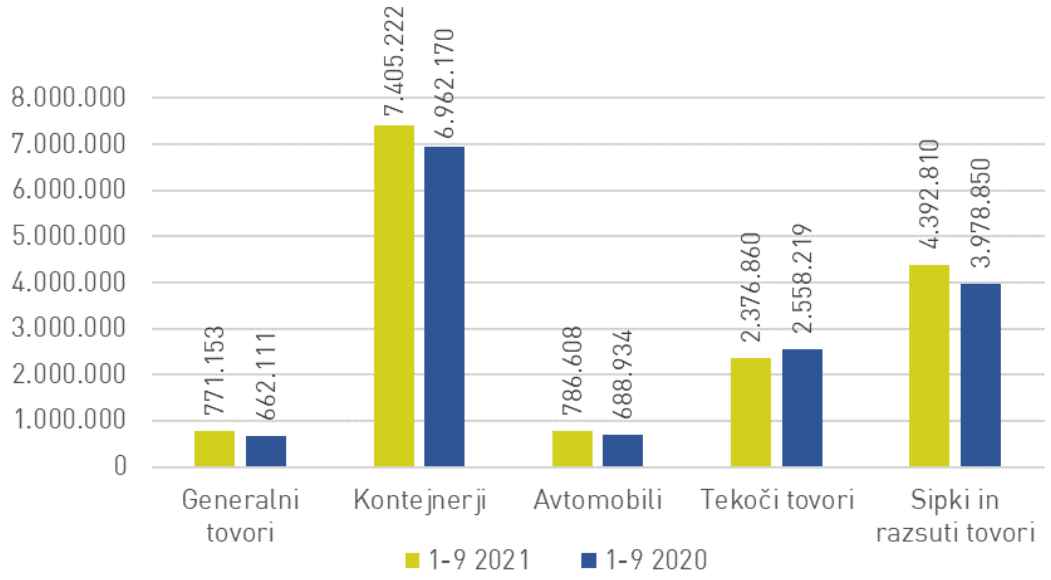

Tabela 6: Pretovor kontejnerjev (število kontejnerjev in TEU) in avtomobilov (v kosih) v obdobju januar - september 2021 in 2020

Blagovne skupine	1–9 2021	1–9 2020	Indeks 2021/2020
Kontejnerji – število	437.234	408.421	107
Kontejnerji – TEU	755.980	710.165	106
Avtomobili – kos	474.022	426.107	111

Slika 8: Pretovor kontejnerjev in avtomobilov

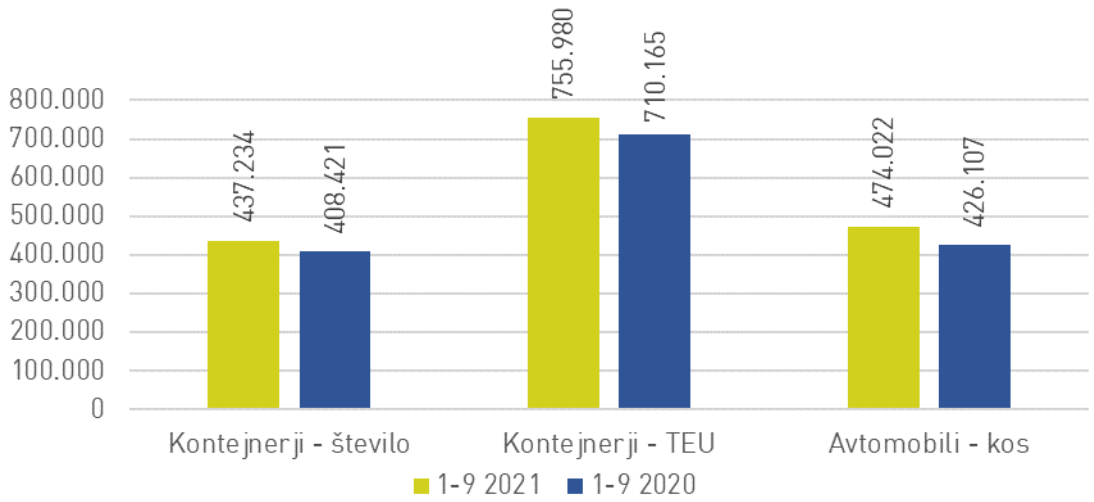

Slika 9: Struktura ladijskega pretovora po blagovnih skupinah

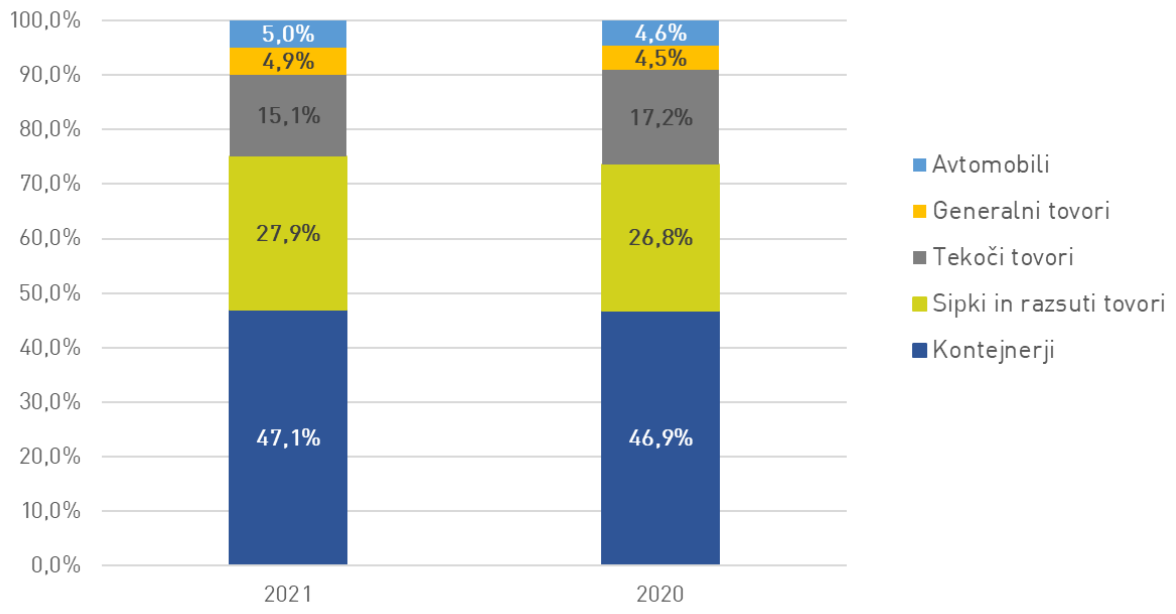

8.2.1 Generalni tovori

Na blagovni skupini generalni tovori je Skupina Luka Koper v obdobju januar – september 2021 dosegla za 16 odstotkov večji pretovor kot v primerljivem obdobju preteklega leta. Znotraj blagovne skupine generalni tovori je bil ladijski pretovor za 71 odstotkov večji na segmentu projektnega tovora, jeklenih izdelkov in drugega blaga. Pri pretovoru lesa je bil zabeležen za 37 odstotkov manjši izvoz lesa.

8.2.2 Kontejnerji

Ladijski pretovor kontejnerjev v TEU je bil v obdobju januar – september 2021 za 6 odstotkov večji kot v enakem obdobju leta 2020 in sicer je znašal 755.990 TEU. V mesecu marcu 2021 je Skupina Luka Koper dosegla absolutni mesečni rekord pretovora kontejnerjev v višini 97.101 TEU.

Kljub zaostrenemu poslovnemu okolju ter pandemiji covida-19 je Skupina Luka Koper povečala pretovor kontejnerjev. Rast pretovora kontejnerjev je posledica povečanja potrošnje predvsem na področju elektronike in ostalih izdelkov široke potrošnje, ter deloma tudi zaradi ponovnega povečanja proizvodnje pri nekaterih ključnih strankah v avtomobilski industriji.

Po zaključku del na podaljšanju kontejnerske obale s priveznim mestom 7D v juniju 2021, se je nadaljevala gradnja skoraj 27.500 m^2 velike površine, ki bo ob zaključku pomenila dodatne skladiščne površine za polne kontejnerje.

Slika 10: Ladijski pretovor kontejnerjev

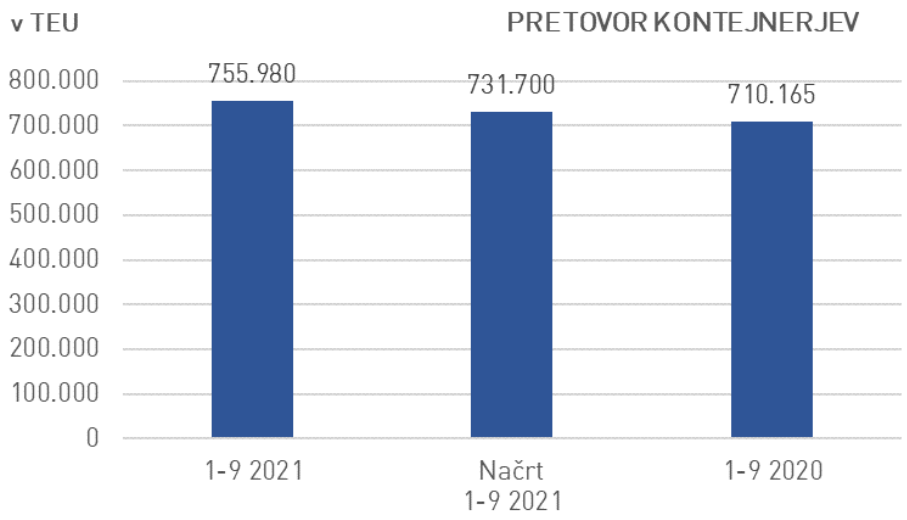

8.2.3 Avtomobili

V obdobju januar – september leta 2021 je bilo pretovorjenih 474.022 avtomobilov, kar je 11 odstotkov več kot v enakem obdobju leta 2020. Dosežena rast pretovora vozil je posledica povečane prodaje avtomobilov na trgih, pa tudi višjega deleža pretovorjenih električnih vozil v Luki Koper. V prvih devetih mesecih leta 2021 se je prodaja novih osebnih vozil v Evropski uniji povečala za 6,6 odstotkov in dosegla 7,5 milijonov registriranih enot, predvsem zaradi boljše prodaje na začetku leta. Poleg vpliva in posledic epidemije covid-19, je v letu 2021 situacija na avtomobilskem trgu nestabilna predvsem zaradi pomanjkanja avtomobilskih polprevodnikov in ostalih delov, kar še vedno povzroča zastoje v proizvodnji večine avtomobilskih proizvajalcev.

Ladijsko je bilo naloženih 285,5 tisoč, razloženih pa 188,5 tisoč avtomobilov.

Slika 11: Ladijski pretovor avtomobilov

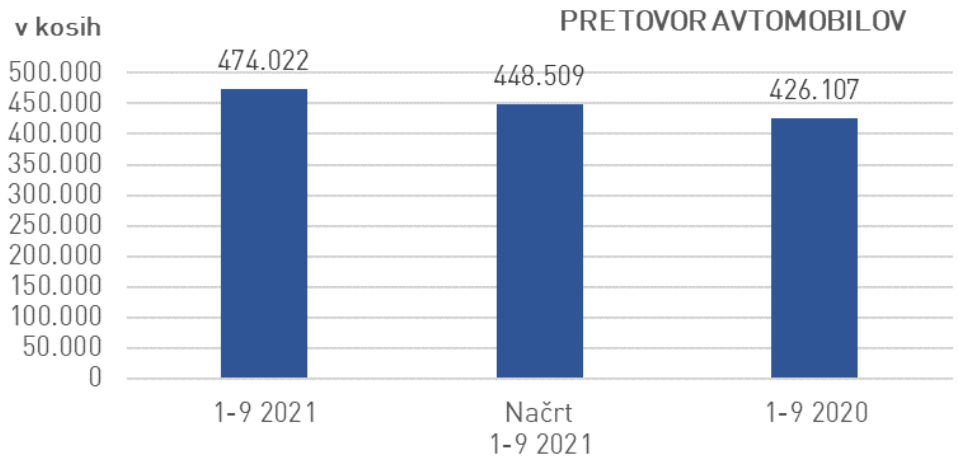

8.2.4 Tekoči tovori

Kljub še vedno močno prizadetemu letalskem sektorju, je terminal tekočih tovorov v devetih mesecih leta 2021 zabeležil 1-odstotno rast v primerjavi z enakim obdobjem leta 2020. Skromno rast tvorijo predvsem pretovor plinskega olja in kemikalij, medtem ko komercialni leti in s tem povezan pretovor letalskega goriva še vedno ostaja ena najbolj prizadetih blagovnih skupin zaradi pandemije covid-19.

Na področju pretovora naftnih derivatov je Skupina Luka Koper dosegla 9-odstotno zmanjšanje v primerjavi z obdobjem januar – september 2020.

8.2.5 Sipki in razsuti tovori

Ladijski pretovor blagovne skupine sipki in razsuti tovori se je v obdobju januar – september 2021 povečal za 10 odstotkov, v primerjavi z enakim obdobjem leta 2020. Na blagovni skupini sipki tovori je bil ladijski pretovor za 10 odstotkov višji od doseženega v enakem obdobju lani, predvsem iz naslova pretovora soje, umetnih gnojil, legur in soli. Povečanje pretovora na terminalu za razsute tovore je tudi zaradi dodatnih količin železove rude, ki so jih na terminalu uspeli preusmeriti v Koper.

9 **Naložbe** v nefinančna sredstva

V obdobju januar – september 2021 je Skupina Luka Koper za naložbe v nepremičnine, naprave in opremo, naložbene nepremičnine in neopredmetena osnovna sredstva[24] namenila 41,1 milijona evrov, kar je 18 odstotkov manj kot v primerljivem obdobju leta 2020. Družba Luka Koper, d. d., je v obdobju januar – september 2021 za naložbe namenila 40,8 milijona evrov, kar predstavlja 99,5 odstotka naložb Skupine Luka Koper.

Slika 12: Naložbe v nefinančna sredstva

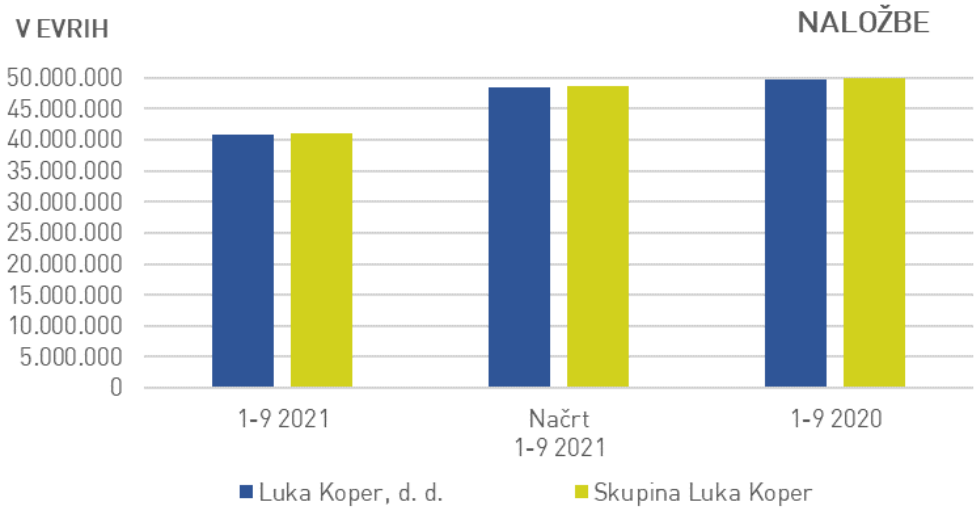

Večje izvedene naložbe so bile:

- zaključila se je gradnja garažne hiše za avtomobile,
- zaključila se je gradnja dodatnega vhoda v pristanišče (bertoška vpadnica),
- nabavljena je bila nova lokomotiva premikalka za potrebe notranjega železniškega transporta,
- nadaljevalo se je podaljšanje pomola I – zaključena je bila gradnja priveznega mesta 7D, nadaljuje se gradnja skladiščnih površin,
- zgrajena je bila nova bencinska črpalka za potrebe pristanišča,
- v zaključni fazi je obnova poslovnih prostorov in garderob v stavbi kontejnerskega terminala,
- v zaključni fazi je združitev privezov D2 in Jet na terminalu za tekoče tovore,
- nabavljeni so bili kolesni nakladalci za potrebe terminala za razsute in tekoče tovore,
- nabavljena je bila nova transportna in pretovorna mehanizacija za potrebe generalnih tovorov,
- v zaključni fazi je gradnja novega skladišča za potrebe generalnih tovorov.

[24] Brez upoštevanja avansov za opremo.

10 Obvladovanje **tveganj in priložnosti**

10.1 Pojasnilo v povezavi z izbruhom koronavirusa SARS-CoV-2 (COVID-19)

Izbruh koronavirusa oz. bolezni COVID-19 je prizadel svetovno gospodarstvo in logistične tokove, v Sloveniji pa je bila s strani Vlade Republike Slovenije epidemija prvič razglašena 12. marca 2020 in je trajala do 1. junija 2020, drugič pa je bila razglašena 18. oktobra 2020. Z dnem 15. junija 2021 pa se je epidemija iztekla. Skupina Luka Koper je imenovala delovno skupino, ki je od začetka epidemije predlagala sprejem vrste ukrepov za zaščito ljudi in minimiziranje posledic pandemije. Z vsemi sprejetimi ukrepi se tveganje obvladuje do sprejemljive ravni, kljub temu pa se zaradi nepredvidljivih razmer podrobneje spremlja. Okužbe so povzročile kratkoročno odsotnost zaposlenih, kar pa ni imelo večjih negativnih učinkov na poslovanje družbe. V drugem četrtletju 2021 je bil opažen znaten upad okužb zaposlenih v Luki Koper, v tretjem četrtletju pa ponoven porast. Na družbi se je z odredbo za začasno delo od doma ponovno začelo izvajati od doma za delovna mesta, kjer ni potrebno fizične prisotnosti.

10.2 Ostala tveganja

Obeti za svetovno gospodarsko rast se izboljšujejo kljub še vedno prisotnim negotovostim v povezavi z epidemijo, ki predstavlja najvišje tveganje za zaostritev gospodarskih razmer. Mednarodne institucije v zadnjih napovedih predpostavljajo nadaljevanje rasti gospodarske aktivnosti v naših trgovinskih partnericah v prihodnjih obdobjih. Povišuje se tveganje visoke inflacije, ki jo poganja zlasti rast cen energentov. Zaradi rasti svetovnih cen surovin (jeklo, železo) in ozkih grl v dobavnih verigah se draži tudi neenergetsko industrijsko blago. Inflacijska gibanja ter pričakovanja se za družbo odražajo predvsem na dveh področjih - na zvišanje stroškov materiala (gorivo, električna energija) in na dvig vrednosti načrtovanih naložb, tako za opremo kot za infrastrukturo.

Svetovna gospodarska aktivnost se ob vse večji precepljenosti in posledičnem rahljanju omejitvenih ukrepov intenzivno krepi, vendar neenakomerno, saj bo okrevanje gospodarstev v razvoju dolgotrajnejše od razvitih držav. Trenutne napovedi inštitucij so skladne z dejansko rastjo prihodkov od prodaje iz naslova tržne dejavnosti, saj so se prihodki od prodaje v obdobju 1-9 2021 povišali za 9% glede na isto obdobje lani, pri čemer je rast opazna predvsem na Kontejnerskem terminalu in Terminalu za avtomobile, povišal pa se je tudi promet na Terminalu za sipke tovore. Komercialna tveganja se na podlagi izboljšane gospodarske situacije v letu 2021 znižujejo glede na stanje v letu 2020, kljub temu je v letu 2021 situacija na avtomobilskem trgu nestabilna predvsem zaradi pomanjkanja avtomobilskih polprevodnikov in ostalih delov, kar še vedno povzroča zastoje v proizvodnji večine avtomobilskih proizvajalcev. Družba ocenjuje, da bo v letu 2021 dosegla načrtovane prihodke od prodaje.

Skupina se sooča s komercialnimi tveganji, ki izhajajo iz visoko konkurenčnega okolja in vstopa ladjarjev ter logistov v lastništvo terminalov bližnjih pristanišč, s čimer lahko pride do preusmeritve dela pretovora. Sosednja pristanišča poleg tega veliko pozornost namenjajo krepitvi konkurenčnosti na področju železniških povezav. V bližini Luke Koper so se v zadnjih letih razvile določene skladiščne kapacitete, kjer pretežno špediterska podjetja ponujajo storitve CFS. Slednje nam lahko predstavlja konkurenco, predvsem na segmentu polnjenja in praznjenja kontejnerjev. Dne 7. januarja 2021 je bil zaključen proces nakupa 50,01 deleža družbe Piattaforma Logistica Trieste v pristanišču Trst s strani Hafen und Logistik AG (HHLA). Dejavnost pretovora v segmentu generalnih tovorov, RORO in kontejnerjev bo izvajala družba HHLA PLT Italy. Upravni odbor Luške uprave Reka je odločil, da bo naslednjih 50 let koncesionar kontejnerskega terminala APM Terminals/Enna Logic, ki je v lasti ladjarja A.P. Moller – Maersk.

Glavni strateški tveganji, ki izhajata iz zunanjega okolja, ostajata negotovost glede zaključka izgradnje 2. tira in zastarele, nezadostne kapacitete obstoječega tira, s čimer je lahko ogrožena nadaljnja rast pretovora tudi do izgradnje 2. tira. V mesecu maju 2021 so se pričela izvajati glavna gradbena dela na 2. tiru. V letu 2021 delo nadaljuje delovna skupina, ki je pristopila k izvedbi ukrepov v smeri izboljšanja IT podpore, izvedbe infrastrukturnih posegov in organizacijskih sprememb v železniškem segmentu. Ta tveganja se obvladuje s povečevanjem kapacitet, podpiranjem izgradnje 2. tira in predvidenimi izboljšavami procesov preko različnih projektov. Finančna tveganja so podrobneje opredeljena v poglavju 'Dodatna pojasnila izkaza finančnega položaja'.

11 **Evropski** projekti

V obdobju januar – september 2021 je družba Luka Koper, d. d., na področju razvojno-raziskovalne dejavnosti izvajala več aktivnosti za podporo razvoju pristanišča ter izvajala strateški poslovni načrt 2020 - 2025.

Poudarek je na hitrejšemu in pravočasnemu izvajanju prioritetnih infrastrukturnih projektov, tudi v povezavi z možnostjo pridobivanja nepovratnih sredstev za njihovo izvedbo. Izzivi se pojavljajo na področju novih tehnologij ter okolijskih, energetskih, informacijskih in varnostnih vsebinah.

Pri vključevanju družbe Luka Koper, d. d., v sofinancirane pobude so bile v obdobju januar - september 2021 izvedene prijave novih projektov na različnih programih:

- Na javnem razpisu programa CEF se je Luka Koper v vlogi partnerja pridružila prijavi projekta ACCESS2NAPA,
- Na javnem razpisu programa Obzorje 2020 (Green Deal) se je v vlogi partnerja priključila prijavi projekta GREEN IMPACTS,
- Na javnem razpisu Norveškega in EGP finančnega mehanizma je v vlogi vodilnega partnerja izvedla prijavo projekta SOPOREM,
- Na javnem razpisu programa Obzorje Evropa se je v vlogi partnerja priključila prijavi projektov LIZARD in projekta, ki bo predstavljal vsebinsko nadaljevanje in nadgradnjo projekta INFRASTRESS,
- Na javnem razpisu programa Obzorje Evropa se je v vlogi partnerja priključila prijavi projektov: TERMINAL2.0 in NEPHELE,
- Na zaprtem razpisu Interreg ADRION je bila Luka Koper povabljena k nadaljevanju sodelovanja v projektu ADRIPASS, ki je bil uspešno zaključen v letu 2020.

Skozi celotno obdobje januar – september 2021 so potekale aktivnosti na že odobrenih projektih ter črpanje sredstev:

- Pri komunitarnem sodelovanju gre izpostaviti aktivnosti družbe Luka Koper, d. d., v vlogi partnerja ali vodilnega partnerja na treh projektih iz programa CEF:
  - NAPA4CORE - naložbe v osnovno pristaniško infrastrukturo,
  - EALING - naložbe v pristaniško infrastrukturo za priklop ladij na električno omrežje v času priveza,
  - ACCESS2NAPA – naložbe v osnovno pristaniško infrastrukturo (izdelava projektne dokumentacije) – nov pridobljen projekt, odobrenih 3,3 milijona nepovratnih sredstev.
- V vlogi partnerja je družba izvajala aktivnosti na naslednjih projektih:
  - Na programu Obzorje 2020 so se nadaljevale aktivnosti na projektih InfraStress in 5G-LOGINNOV,
  - Na programih evropskega teritorialnega sodelovanja so se nadaljevale aktivnosti na projektih IntraGreen-Nodes, REIF, COMODALCE in CLEAN BERTH.

Skozi programe evropskega teritorialnega sodelovanja se koprsko pristanišče umešča v evropski institucionalni prostor – predvsem z vidika načrtovanja vseevropskih prometnih koridorjev, varstva okolja, pa tudi kulturne dediščine, pristaniške varnosti, trajnostne energetske oskrbe, digitalizacije, ipd.

Nadaljevalo se je izvajanje projekta Razvoj trajnostnega modela rasti 'zelenega pristanišča', v katerem agencija ARRS nastopa kot glavni financer raziskovalnih aktivnosti, družba Luka Koper pa kot financer in partner iz gospodarstva.

12 **Delnica** LKPG

Delnica Luke Koper z oznako LKPG kotira v Prvi kotaciji Ljubljanske borze. Konec meseca septembra 2021 je zaključila trgovanje ob 30 odstotkov višji vrednosti kot leto prej. Zaključni tečaj delnice LKPG je na zadnji trgovalni dan tretjega četrtletja 2021 znašal 24,00 evra za delnico.

Lastniška struktura družbe Luka Koper, d. d., se je v prvih devetih mesecih leta 2021 nekoliko spremenila. V delniški knjigi je bilo na zadnji dan meseca septembra 2021 vpisanih 9.091 delničarjev, kar je 130 manj kot leto prej. Največji lastnik družbe je Republika Slovenija.

Tabela 7: Deset največjih delničarjev na dan 30. septembra

Delničar	Število delnic na dan 30.09.2021	Lastniški delež na dan 30.09.2021	Število delnic na dan 30.09.2020	Lastniški delež na dan 30.09.2020
Republika Slovenija	7.140.000	51,00	7.140.000	51,00
Slovenski državni holding, d. d.	1.557.857	11,13	1.557.857	11,13
Kapitalska družba, d. d.	696.579	4,98	696.579	4,98
Mestna občina Koper	439.431	3,14	439.159	3,14
Citibank N.A. – fiduciarni račun	386.511	2,76	384.421	2,75
Raiffeisen Bank International AG (RBI)	157.986	1,13	132.207	0,94
Hrvatska poštanska banka, d. d. – fiduciarni račun	150.232	1,07	141.462	1,01
Zagrebačka banka d.d. – fiduciarni račun	114.464	0,82	101.311	0,72
Zavarovalnica Triglav, d. d.	113.568	0,81	113.568	0,81
NLB skladi – Slovenija mešani	111.584	0,80	114.523	0,82
Skupaj	**10.868.252**	**77,63**	**10.821.087**	**77,29**

12.1 Trgovanje z delnico

Povprečni enotni dnevni tečaj delnice Luke Koper je v prvih devetih mesecih leta 2021 znašal 22,58 evra, sicer pa se je njegova vrednost gibala med 18,50 evra in 26,60 evra. Najvišja tržna cena, po kateri so bili sklenjeni posli, je znašala 26,80 evra, najnižja pa 18,40 evra. Tržna kapitalizacija delnic Luke Koper je na zadnji dan septembra 2021 znašala 336.000.000 evrov.

Z delnico LKPG je bilo sklenjenih 2.087 borznih poslov in poslov s svežnji. Skupni promet je v tem obdobju leta 2021 znašal 11.407.758 evrov. Ob tem je lastnika zamenjalo 534.547 delnic. V tem obdobju je indeks SBITOP dosegel 29,6 odstotno rast. Zaključni tečaj delnice LKPG je na zadnji trgovalni dan tretjega četrtletja 2021 znašal 24,00 evra za delnico, kar je za 28 odstotkov več od zaključnega tečaja na zadnji trgovalni dan tretjega četrtletja leta 2020.

Slika 13: Prikaz gibanja vrednosti zaključnega dnevnega tečaja LKPG in dnevnega prometa v obdobju januar – junij 2021

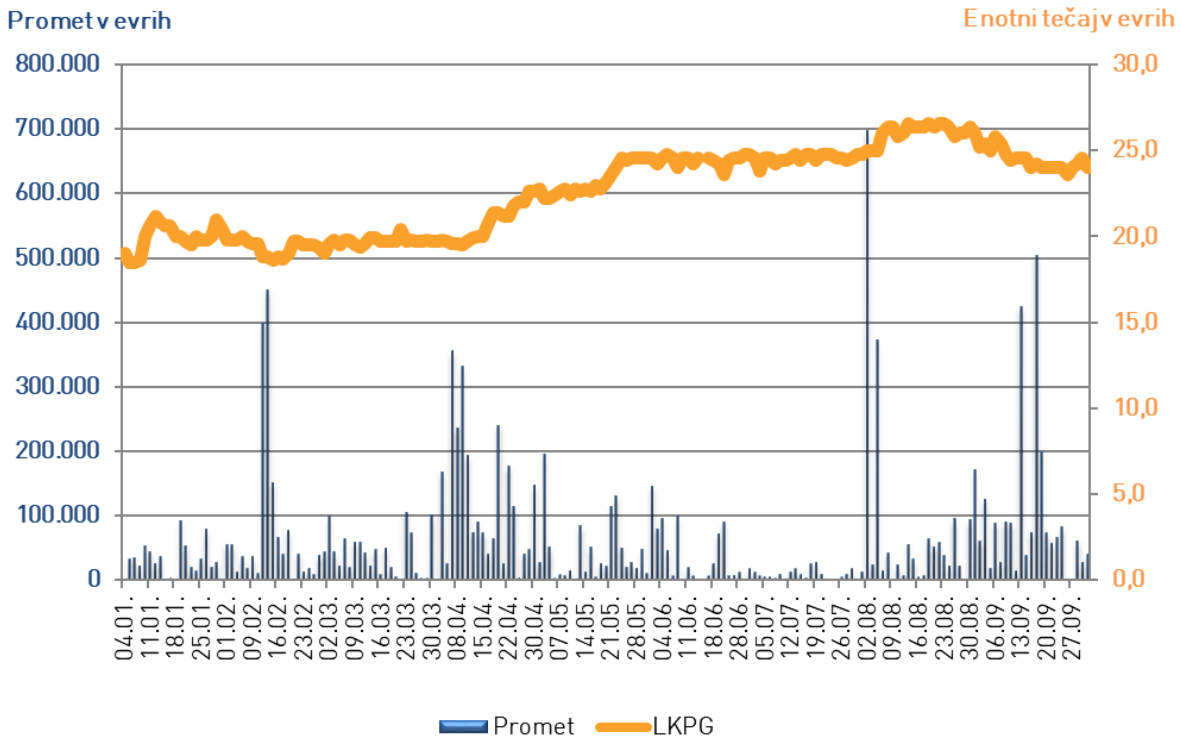

Tabela 8: Ključni podatki o delnici LKPG

	1 – 9 2021	1 –9 2020
Število delnic na dan 30.09.	14.000.000	14.000.000
Število navadnih kosovnih delnic	14.000.000	14.000.000
Zaključni tečaj na dan 30. 09. (v evrih)	24,00	18,80
Knjigovodska vrednost delnice na dan 30. 09. (v evrih)[25]	30,24	28,28
Razmerje med tržno ceno in knjigovodsko vrednostjo delnice (P/B)[26]	0,79	0,66
Povprečna tržna cena (v evrih)[27]	21,34	19,82
Povprečna knjigovodska vrednost delnice (v evrih)[28]	29,96	28,37
Razmerje med povprečno tržno ceno in povprečno knjigovodsko vrednostjo delnice	0,71	0,70
Čisti dobiček na delnico (EPS) (v evrih)[29]	2,18	2,03
Razmerje med tržno ceno in dobičkom na delnico (P/E)[30]	11,02	9,25
Tržna kapitalizacija na dan 30.09. (v milijonih evrov)[31]	336,00	263,20
Skupni promet z delnico v obdobju januar - september (v milijonih evrov)	11,41	7,10

[25] Knjigovodska vrednost delnice = kapital / število delnic.
[26] Razmerje med tržno ceno in knjigovodsko vrednostjo delnice (P/B) = zaključni tečaj / knjigovodska vrednost delnice.
[27] Povprečna tržna cena je izračunana kot razmerje med skupno vrednostjo prometa obdobja iz navadnih (borznih) poslov in količino trgovanih delnic LKPG v navadnih (borznih) poslih.
[28] Povprečna knjigovodska vrednost delnice je izračunana na podlagi povprečnih mesečnih stanj razmerja med kapitalom in številom navadnih delnic.
[29] Čisti dobiček na delnico (EPS) = čisti dobiček / število delnic.
[30] Razmerje med tržno ceno in dobičkom na delnico (P/E) = zaključni tečaj / čisti dobiček na delnico (EPS).
[31] Tržna kapitalizacija = zaključni tečaj * število delnic.

12.2 Lastništvo delnic članov nadzornega sveta in uprave

	Delničar	Lastništvo 30. 09. 2021
Nadzorni svet	Nevenka Črešnar Pergar, članica nadzornega sveta	570
	Tamara Kozlovič, članica nadzornega sveta	94
	Rok Parovel, član nadzornega sveta	8

Preostali člani nadzornega sveta in člani uprave Luke Koper, d. d., na dan 30. septembra 2021 niso imeli v lasti delnic družbe.

12.3 Lastne delnice, odobreni kapital, pogojno povečanje kapitala

Luka Koper, d. d., na dan 30. septembra 2021 ni imela lastnih delnic. Veljavni statut družbe ne predvideva kategorij odobrenega kapitala, do katerih bi lahko uprava družbe povečala osnovni kapital. Družba tudi ni imela podlage za pogojno povečanje osnovnega kapitala.

12.4 Pravila o omejitvah in razkritju trgovanja z delnicami družbe in z delnicami povezanih družb

Skladno s priporočili Ljubljanske borze je Luka Koper, d. d., sprejela Pravilnik o trgovanju z delnicami izdajatelja. Pravilnik predstavlja dodatno zagotovilo za enakopravno obveščenost vseh zainteresiranih javnosti o pomembnih poslovnih dogodkih v družbi in je pomemben element pri krepitvi zaupanja vlagateljev in ugleda Luke Koper. Namen pravilnika je njegovim zavezancem omogočiti trgovanje z delnicami družbe ter preprečiti možnost trgovanja na podlagi notranjih informacij. Pravilnik hkrati omogoča zakonsko zahtevano izvajanje obveznega poročanja o prodaji in nakupu delnic družbe Agenciji za trg vrednostnih papirjev.

TRAJNOSTNI RAZVOJ

Luka Koper je skrben institucionalni deležnik trajnostnega razvoja, saj skladno s svojimi trajnostnimi strateškimi usmeritvami in dejavnostmi izpolnjuje sedanje in prihodnje potrebe pristanišča in njegovih deležnikov ter hkrati ščiti in ohranja človeške in naravne vire.

13 Skrb za **zaposlene**

Usposobljeni in motivirani kadri so strateško bogastvo in pogoj za uresničevanje razvojnih načrtov Luke Koper. Sodelovanje, odgovornost, spoštovanje, pripadnost in ustvarjalnost vsakega posameznika so vrednote, ki jih Skupina udejanja v praksi.

Zaposleni v Skupini luka Koper s svojim znanjem, energijo in delovno vnemo dokazujejo predanost kolektivu in partnersko soustvarjajo prihodnost podjetja.

13.1 Zaposlovanje, fluktuacija in struktura zaposlenih

V Skupini Luka Koper je bilo na dan 30. septembra 2021 zaposlenih 1.687 delavcev, kar predstavlja 18 zaposlenih manj kot na dan 30. septembra 2020.

V Skupini Luka Koper je bilo v prvih devetih mesecih leta 2021 realiziranih 17 zaposlitev, od tega 11 v Luki Koper, d. d., kar je manj kot v enakem obdobju leta 2020.

Na izvajanje poslovnih procesov so v letu 2021 vplivali ukrepi za preprečevanje širjenja pandemije covida – 19. Kljub temu je bilo v skladu s statusom posebnega družbenega in obrambnega pomena Luke Koper, d. d., zagotovljeno nemoteno delovanje pristanišča. Nadaljevali so se preventivni ukrepi zaščite zaposlenih glede higiene, zagotavljanja mask in sredstev za razkuževanje rok, varnostne razdalje, omejitev sestankov, obiskov zunanjih strank in službenih potovanj, ter v mesecu septembru s pogojem PCT. Intenzivirale so se oblike digitalnega komuniciranja med zaposlenimi in z zunanjimi strankami, predvsem v prvem polletju leta 2021 se je nadaljevalo opravljanje dela od doma na delovnih mestih, kjer je to možno. Ukrep čakanje na domu je bil uveden le v družbi Luka Koper Pristan, d. o. o. (gostinska dejavnost).

Število zaposlenih po družbah in v Skupini Luka Koper

	30.9.2021	30.9.2020	Indeks 2021/2020
Luka Koper, d. d.	1.525	1.540	99
Luka Koper INPO, d. o. o.	131	132	99
Luka Koper Pristan, d. o. o.	2	4	50
Adria Terminali, d. o. o.	24	24	100
TOC, d. o. o.	5	5	100
Skupina Luka Koper*	**1.687**	**1.705**	**99**

*V tabeli nista prikazani odvisni družbi Skupine Luka Koper Logis-Nova, d. o. o., in Adria Investicije, d. o. o., ker nimata zaposlenih.

Na dan 30. septembra 2021 je bilo v družbi Luka Koper, d. d., 377 agencijskih delavcev, na dan 30. septembra 2020 pa 314 agencijskih delavcev, kar pomeni 63 delavcev več.

Primerjava med zaposlovanjem, odhodi in stopnjo fluktuacije

	Število novih zaposlitev		Število odhodov		Stopnja fluktuacije (v %)*	
	1 – 9 2021	1 – 9 2020	1 – 9 2021	1 – 9 2020	1 – 9 2021	1 – 9 2020
Luka Koper, d. d.	11	21	21	22	1,4	1,4
Skupina Luka Koper	17	26	26	25	1,5	1,4

*Metoda izračuna fluktuacije = število odhodov/(začetno stanje zaposlenih + nove zaposlitve) x100

Ob približno enakem številu odhodov zaposlenih ter nekoliko manjšem zaposlovanju, je posledično stopnja fluktuacije na ravni Skupine Luka Koper rahlo višja kot preteklo leto. Med razlogi prekinitev delovnega razmerja prevladujejo starostne upokojitve, v 4 primerih je šlo za smrt zaposlenega, v 1 primeru za sporazumni odhod, v 1 primeru pa za odhod na lastno željo.

Intenzivno zaposlovanje izvajalskih kadrov pred dvema letoma je bistveno vplivalo na izobrazbeno strukturo Luke Koper, d. d., in Skupine Luka Koper, v smeri povečanih deležev zaposlenih na nižjih izobrazbenih ravneh.

13.2 Varnost in zdravje pri delu

Luka Koper uresničuje politiko varnega in zdravega delovnega okolja tako, da so načini delovanja, delovni procesi ter procesi sodelovanja z zunanjimi deležniki skladni s sistemom vodenja varnosti in zdravja pri delu ISO 45001.

Z različnimi ukrepi, kot so izobraževanja, dodatna usposabljanja, ozaveščanja zaposlenih in ostalih v pristanišču Luka Koper teži k temu, da deluje preventivno. Vsak izredni dogodek se ustrezno razišče in sprejme ukrepe za preprečitev ponovitve podobnih dogodkov.

Število poškodb pri delu

	1 – 9 2021	1 – 9 2020
Luka Koper, d. d.	26	25
Kadrovske agencije - KA	19	12
Zunanji udeleženci*	8	11
Odvisne družbe - Luka Koper INPO, d. o. o.	6	1

*Zunanji udeleženci so vozniki zunanjih tovornih vozil in izvajalcih raznih del in storitev.

Cilj največ 14 poškodb pri delu na milijon opravljenih ur ni dosežen, saj je družba v obdobju januar – september 2021 zabeležila 18,3 poškodbe na milijon opravljenih delovnih ur. Prevladujejo lažje poškodbe. Kot najbolj pogost vzrok poškodb ostajajo nepazljivost pri manipulacijah, preobremenitve določenega dela telesa in neusklajenost med delavci pri izvajanju manipulacij.

Cilj 0 težjih poškodb pri delu je v obdobju januar – september 2021 dosežen.

V obravnavanem obdobju je bilo zabeleženo 18,7 trkov v notranjem transportu na milijon opravljenih ur, s čimer je dosežen cilj za leto 2021, in sicer največ 25 trkov v notranjem transportu na milijon opravljenih ur.

Na nivoju Luke Koper se še vedno izvajajo aktivnosti za preprečevanje širjenja okužb z virusom SARS-CoV-2 (COVID-19).

13.3 Izobraževanje, usposabljanje ter razvoj zaposlenih

Skozi celo leto 2021 se je nadaljeval vpliv ukrepov preprečevanja širjenja koronavirusa SARS-CoV-2 (COVID-19) na proces usposabljanja. Na ravni Skupine Luka Koper je bilo povprečno 11,1 ur usposabljanja na zaposlenega oziroma 14,7 ure v Luki Koper d. d., kar je nekoliko več kot preteklo leto in bistveno manj kot pred dvema letoma. V letu 2021 so bili izvajani programi uvajanja v delo oziroma inštruktorstva za upravljanje mehanizacije in izmenjavo kadrov med profitnimi centri ter obdobni preizkusi znanja iz varstva pri delu, ostalega usposabljanja je bilo manj oziroma je šlo za webinarje. V Luki Koper, d. d., je bila vzpostavljena platforma za e-usposabljanje. 88 odstotkov ur usposabljanja so predstavljala interno organizirana usposabljanja.

V usposabljanje je bilo vključenih bistveno manj zaposlenih kot v letu 2020 in sicer 53 odstotkov zaposlenih v Skupini Luka Koper oziroma 56 odstotkov zaposlenih v družbi Luka Koper, d. d.

Skupina Luka Koper preko pogodbe o izobraževanju 1,8 odstotka zaposlenim sofinancira pridobitev višje ravni izobrazbe. Javno objavljeni so bili razpisi za kadrovsko štipendiranje dijakov in študentov.

Družbi Luka Koper, d. d., in Adria Terminali, d. o. o., sta vključeni v projekt Kompetenčni center za razvoj kadrov v logistiki Logins, iz katerega bosta do leta 2022 črpali nepovratna sredstva iz naslova 50-odstotnega sofinanciranja usposabljanja zaposlenih.

Interna mobilnost zaposlenih je bila v obdobju januar - september leta 2021 bistveno višja kot v letu 2020, predvsem kot posledica višjega deleža uvrstitev zaposlenih v višjo stopnjo usposobljenosti in fleksibilnosti na delovnem mestu.

V Luki Koper, d. d., je bil zaključen projekt prenove celovitega sistema razvoja ključnih kadrov in naslednikov s ciljem vzpostavitve bolj dolgoročno in transparentno naravnanega sistema razvoja kadrov.

Kontinuirano poteka dialog s Svetom delavcev in s Sindikatom žerjavistov pomorskih dejavnosti Luke Koper SŽPD, med ostalim tudi glede posameznih členov podjetniške kolektivne pogodbe.

14 Naravno **okolje**

Luka Koper od nekdaj skrbi za izboljšanje kakovosti življenja v celotnem prostoru, v katerega je umeščeno pristanišče. Pri razvojnih vprašanjih upošteva načela trajnostnega razvoja ter odgovornega ravnanja z okoljem.

Najpomembnejši cilji na področju naravnega okolja v letu 2021 so:

- uspešno opraviti presojo skladnosti z zahtevami direktive EMAS, standarda ISO 50001 in ISO 14001,
- zmanjšati emisije celokupnega prahu na vseh desetih lokacijah pristanišča na 200 mg/m2 na dan in omejiti odstopanja pri meritvah med letom na največ pet,
- ohraniti vrednosti imisij delcev PM10 (velikosti do 10 µm) na celotnem luškem območju pod 30 µg/m3 (v smeri Ankarana, Kopra in Bertokov),
- ohraniti odstotek ločeno zbranih odpadkov brez ladijskih odpadkov pri 91 odstotkih,
- zmanjšati raven hrupa v nočnem času v smeri mesta Koper na 48 dBA,
- ohraniti dnevno raven hrupa pred najbližjimi objekti zunaj območja pristanišča pri 58 dB in večerno pri 53 dB,
- kljub dobavi dodatne mehanizacije in povečanju skladiščnih kapacitet ohraniti specifično porabo energentov na ravni prejšnjega leta in sicer za pogonsko gorivo pri 0,1249 l/t, za električno energijo pri 0,7658 kWh/t in za pitno vodo pri 4,9 l/t,
- doseči, da pri posegih v prostor ne bo potreben niti en ukrep (inšpekcijski ali interni),
- preprečiti vsakršno onesnaženje morja izven luškega akvatorija,
- pri požarnih intervencijah in nesrečah s telesnimi poškodbami zagotoviti intervencijski čas poklicne gasilske enote, ki je krajši od 8 min (od sprejema obvestila do prihoda na intervencijo),
- povsem preprečiti velike industrijske nesreče,
- realizirati vse inšpekcijske odločbe s področja požarne varnosti,
- ohraniti razširjenost območja podvodnih travnikov (Cymodocea nodosa, Zostera nolti) glede na referenčno obdobje leta 2018.

14.1 Certifikat EMAS

V mesecu marcu 2021 je Luka Koper, d. d., uspešno opravila ponovno certificiranje glede zahtev EMAS regulative. V začetku leta 2021 je opravila tudi prvo certificiranje po zahtevah ISO 50001 in že pridobila certifikat.

14.2 Skrb za ozračje

Prizadevanja za nenehno zmanjševanje izpustov, ki nastajajo pri izvajanju pristaniških dejavnosti v ozračje vključujejo vrsto aktivnosti. Med pomembnejše ukrepe za zmanjševanje prašenja sodi vpeljana tehnologija nanašanja papirniškega mulja na deponijo premoga in železove rude. Papirniški mulj tvori skorjo, ki preprečuje odnašanje prahu.

14.2.1 Količina celokupnega prahu v pristanišču

Luka Koper, d. d., že od leta 2002 spremlja celokupno koncentracijo prahu na desetih lokacijah znotraj pristanišča. Letni cilj je, da povprečna vrednost vseh meritev znaša pod 200 mg/m^{2}dan. Za obdobje januar – september 2021 znaša povprečje meritev 122 mg/m^{2}dan. V tem obdobju je bilo zabeleženih 7 odstopanj. Zakonodaja za tovrstne meritve ne predpisuje mejnih vrednosti oziroma dovoljenih odstopanj.

Tabela 9: **Primerjava povprečnih vrednosti prašnih usedlin**

	1 – 9 2021	1 – 9 2020	Indeks 2021/2020
Povprečna vrednost prašnih usedlin (mg/m^{2}dan)	122	111	110

14.2.2 Količina zdravju škodljivih prašnih delcev (PM10)

Luka Koper že vrsto let spremlja tudi količino zdravju škodljivih prašnih delcev - PM10. Meritve se izvajajo s pomočjo treh naprav, ki omogočajo kontinuirano spremljanje finih delcev prahu. Merilniki so postavljeni znotraj pristanišča, vendar v neposredni bližini naselja Rožnik v Ankaranu, v smeri Bertokov in na potniškem terminalu, v neposredni bližini starega mestnega jedra Koper. V tretjem četrtletju leta 2021 meritve izkazujejo vrednosti, ki so pod ciljno vrednostjo 30 µg/m^3.

Rezultati dveh merilnih naprav, ki to omogočata, se vsako uro avtomatsko prikazujejo na spletni strani pristanišča www.zivetispristaniscem.si.

Tabela 10: Primerjava povprečnih meritev PM_{10}

	1 – 9 2021	1 – 9 2020	Indeks 2021/2020
Ankaran – Rožnik	14 µg/m^3	19 µg/m^3	74
Bertoki	17 µg/m^3	21 µg/m^3	81
Koper – potniški terminal	14 µg/m^3	21 µg/m^3	67

14.2.3 Izpusti prašnih delcev na ključnih izvorih

Dovoljene vrednosti izpustov prašnih delcev na ključnih izvorih so zakonsko predpisane, zato se meritve opravljajo v neposredni bližini virov prašenja, pri natovarjanju in raztovarjanju vagonov, tovornjakov in ladij. Mejna dovoljena vrednost izpustov znaša 20 mg/m^3. Zakonsko predpisane meritve v letu 2021 še niso bile izvedene.

14.3 Ravnanje z odpadki

V pristanišču nastajajo raznovrstni odpadki. Z vidika skrbi za okolje družba redno skrbi za ločeno zbiranje, predelovanje in oddajo odpadkov. Ločevanje odpadkov poteka na vseh terminalih, pri uporabnikih ekonomske cone in na ladjah. Ločeno zbrane frakcije odpadkov se predajo pooblaščenim prevzemnikom.

V prvih devetih mesecih leta 2021 je delež ločeno zbranih odpadkov znašal 93,4 odstotka, s čimer je bil dosežen zastavljeni cilj 91 odstotkov ločeno zbranih pristaniških odpadkov. Tako velik odstotek je bil dosežen zaradi večjega odvoza železniških pragov v mesecu maju 2021.

14.4 Emisije hrupa

Raven hrupa se kontinuirano spremlja s pomočjo treh merilnikov na treh mejnih točkah pristanišča, rezultati pa so objavljeni na portalu www.zivetispristaniscem.si. Rezultati za prvih devet mesecev so skladni z zahtevami okoljevarstvenega dovoljenja in z na novo sprejeto uredbo. Kljub novi uredbi pa so na nivoju družbe zastavljeni in določeni cilji, ki so veljali po prejšnji uredbi.

Tabela 11: Primerjava povprečnih meritev hrupa znotraj pristanišča (v dB)

1 – 9 2021			1 – 9 2020			Mejne vrednosti za 2021
V meja pristanišča (Bertoki)	S meja pristanišča (Ankaran)	J meja pristanišča (Koper)	V meja pristanišča (Bertoki)	S meja pristanišča (Ankaran)	J meja pristanišča (Koper)	
LD =39	LD =42	LD =52	LD =39	LD =43	LD =52	LD = 65
LV =37	LV =40	LV =51	LV =37	LV =41	LV =51	LV = 60
LN =34	LN =40	LN =50	LN =36	LN =39	LN =51	LN = 55
LDVN =42	LDVN =47	LDVN =57	LDVN =43	LDVN =47	LDVN =57	LDVN = 65

Legenda: LD – dnevna raven hrupa, LV – večerna raven hrupa, LN – nočna raven hrupa, LDVN – raven hrupa dan – večer - noč
Podatki v tabeli predstavljajo hrup brez ladij in pred prvimi stavbami izven pristanišča.

14.5 Raba energije in energetska učinkovitost

Luka Koper je za dosedanje delo na področju upravljanja z energijo prejela certifikat za standard ISO 50001:2018 - Sistem upravljanja z energijo. Izvajanje tega standarda bo s sistematičnim upravljanjem z energijo privedlo do dodatnega zmanjšanja emisij toplogrednih plinov ter drugih, s tem povezanih okoljskih vplivov in stroškov energije. Vrednost standarda kot učinkovitega orodja upravljanja z energijo še poveča dejstvo, da je njegovo skladnost mogoče dokazati s certifikacijo s strani neodvisne organizacije.

14.5.1 Poraba energentov in vode

Specifična poraba pogonskega goriva je v prvih devetih mesecih leta 2021, v primerjavi z letom 2020 nižja za 4 odstotke. Prednost uporabe električne energije za pogon dvigal je v bistveno večjem izkoristku strojev, nižjem hrupu in praktično ničelnim lokalnim emisijam izpušnih plinov. Višja specifična poraba električne energije, v primerjavi z enakim obdobjem preteklega leta, je posledica občutno višjega pretovora hladilnih kontejnerjev. Specifična poraba pitne vode je v prvih devetih mesecih za 56 odstotkov nižja od enakega obdobja preteklega leta.

Tabela 12: Specifična poraba energentov in vode na pretovorjeno tono celotnega pretovora[32]

	1 – 9 2021	1 – 9 2020	Indeks 2021/2020
Poraba električne energije (kWh/t)	0,789	0,752	105
Poraba pogonskega goriva (l/t)	0,117	0,122	96
Poraba pitne vode (l/t)	2, 288	5,234	44

14.5.2 Poraba električne energije

V prvih devetih mesecih leta 2021 je bil največji porabnik električne energije v pristanišču kontejnerski terminal, sledita mu terminal za hlajene tovore in terminal za razsute tovore. Med večje porabnike električne energije sodijo predvsem obalna dvigala, strojnice za hlajenje živil na terminalu za hlajene tovore, trakovi za pretovor razsutega blaga, razsvetljava in napajanje hladilnih zabojnikov. V prvih devetih mesecih 2021 ciljna vrednost specifične porabe električne energije ni dosežena zaradi povečane porabe električne energije za potrebe napajanja hladilnih kontejnerjev, na katero Luka Koper nima direktnega vpliva zaradi potrebnih temperatur v hladilnih kontejnerjih.

14.5.3 Poraba pogonskega goriva

Kontejnerski terminal je v obdobju januar - september leta 2021 porabil 64,4 odstotka pogonskega goriva celega pristanišča, sledi mu terminal za generalne tovore z 10,7 odstotka. Največji porabnik pogonskega goriva v pristanišču so bili v prvih devetih mesecih leta 2021 terminalski vlačilci (33,4 odstotka), sledijo jim skladiščna dvigala (19,8 odstotka) ter manipulatorji in viličarji (13,3 odstotka). V obdobju januar - september 2021 je ciljna vrednost specifične porabe pogonskega goriva dosežena.

14.6 Poraba vode

Vodi, kot najpomembnejši življenjski dobrini družba namenja veliko pozornosti in v ta namen izvaja številne varnostne in prečiščevalne ukrepe. Ker se voda večinoma uporablja za sanitarne namene in oskrbo ladij, je skrb za ustrezno čistočo vode za pristanišče pomemben vidik. Poraba vode ni direktno odvisna od pretovora in je v določeni meri posledica vodnih izgub, zato je ta kazalnik težje obvladljiv. Za zmanjšanje vodnih izgub se konstantno izvajajo popravila puščanj. V prvih devetih mesecih leta 2021 je ciljna vrednost specifične porabe vode bila dosežena.

14.6.1 Pitna voda

V aprilu 2021 so bile letos prvič izvedene meritve kvalitete pitne vode. Rezultati so bili ustrezni.

14.6.2 Odpadne vode

V pristanišču nastajajo predvsem komunalne odpadne vode in v manjši meri tehnološke odpadne vode. Nastale tehnološke odpadne vode se pred izpustom ustrezno očistijo v lastnih čistilnih napravah, komunalne odpadne vode pa se večinoma prečiščujejo v koprski centralni čistilni napravi.

[32] Celotni pretovor zajema ladijski pretovor, polnjenje/praznjenje kontejnerjev in kopenski pretovor.

Pooblaščeni izvajalec meritev je v prvih devetih mesecih leta 2021 petkrat opravil meritve na pralnici kontejnerjev in rezultati so bili ustrezni. Ostale meritve na iztokih iz čistilnih naprav se izvajajo, vse bodo izvedene do konca leta 2021.

14.7 Vplivi osvetljevanja

Na območju pristanišča je celotno področje razsvetljave usklajeno s predpisi in sicer na način, da svetlobni tok ne sveti navzgor. Načrt razsvetljave je objavljen na spletni strani Luke Koper.

14.8 Varovanje morja

Na podlagi določil Koncesijske pogodbe za opravljanje pristaniških dejavnosti, vodenje, razvoj in redno vzdrževanje pristaniške infrastrukture na območju koprskega tovornega pristanišča, Luka Koper redno skrbi za preprečevanje in odpravo posledic onesnaženja morja. Za izvajanje tovrstne dejavnosti v Skupini Luka Koper razpolagajo s posebno, namensko opremo in plovili ter ustrezno usposobljenim kadrom.

V primeru izrednih dogodkov na morju Luka Koper ukrepa skladno z veljavnim Načrtom zaščite in reševanja Luke Koper, d. d., za industrijske nesreče.

V tretjem četrtletju leta 2021 je bilo v luškem akvatoriju zabeleženih 10 dogodkov. V vseh primerih onesnaženj na morju se je ukrepalo skladno s Shemo aktiviranja sil in sredstev v primeru manjše nesreče ter posledice onesnaženj odpravilo znotraj območja izvajanja koncesije. Vsi zabeleženi dogodki so bili manjšega obsega, obvladovani na mestu nastanka. Povzročitelji onesnaženj so stroške povezane z onesnaženjem družbi povrnili.

Število zabeleženih dogodkov na območju izvajanja koncesije se pripisuje tudi doslednemu izvajanju delavnic na temo varovanja okolja, kjer se zaposlene seznani o pomenu sporočanja vseh opaženih dogodkov ter posledično učinkovitemu posredovanju.

Tabela 13: Statistika posredovanja na morju

	1 – 9 2021	1 – 9 2020	Indeks 2021/2020
Število zaznanih dogodkov na morju	35	37	95
Število posredovanj na morju v luškem akvatoriju	33	34	97
Število dogodkov brez potrebe po posredovanju	2	3	67
Število onesnaženj zunaj območja luškega akvatorija	0	0	-

Sodobna merilna postaja za spremljanje kakovosti morja REBEKA je nameščena pred vhodom v tretji bazen Luke, rezultati meritev pa so objavljeni na spletni strani http://www.zivetispristaniscem.si/.

15 **Družbeno** okolje

Bližina urbanih naselij in zaščitenih območjih družbi Luka Koper, ki ji je država podelila koncesijo za izvajanje in razvijanje dejavnosti v pristanišču, narekuje skrb za kakovost bivanja ljudi, ki v tem okolju delajo in živijo ter za dobre sosedske odnose, ki so pogoj za njeno delovanje in nadaljnji razvoj. Družba je v svoje poslovanje in v strateške usmeritve že pred časom vgradila načela trajnostnega razvoja, v Strategiji družbene odgovornosti in trajnostnega razvoja, ki jo je sprejela v začetku leta 2021, pa si je zastavila cilje, ki si jih bo prizadevala uresničiti v sodelovanju z lokalnimi in institucionalnimi deležniki, ter z upoštevanjem najboljših mednarodnih praks.

Izvajanje družbene odgovornosti v odnosu do lokalnega okolja, na katerega pristaniška dejavnost najbolj vpliva, se skozi leta odraža v podpori delovanju organiziranih skupin in posameznikov, ki izvajajo projekte ali dejavnosti pomembne za kakovost bivanja prebivalcev v lokalnem prostoru. Zaradi omejitev, ki so posledica pandemije covida-19, družba v letu 2021 ni objavila razpisa za razdelitev sponzorskih in donatorskih sredstev iz t.i. Sklada Živeti s pristaniščem, ki je namenjen predvsem podpori lokalnih projektov. Ne glede na posledice pandemije, ki so v letu 2020 vplivale tudi na poslovanje družbe, Luka Koper spoštuje dogovorjene pogodbene obveznosti s področja sponzorstev in donacij ter jih prilagaja danim razmeram. V obdobju januar – september 2021 je tako za sponzorstva in donacije izplačala 767,7 tisoč evrov. Obnovila je tudi nekatera dolgoročna partnerstva, predvsem na področju humanitarne dejavnosti, kulture in vrhunskega športa.

Zaradi omejitev povezanih z epidemijo koronavirusa se je družba tudi letos morala odpovedati tradicionalnemu Pristaniškemu dnevu, ko za en dan na široko odpre vrata edinega slovenskega tovornega pristanišča in omogoči oglede individualnim obiskovalcem. Za vse prijatelje pristanišča pa je bil organiziran virtualni ogled in še drugi spremljevalni dogodki, z namenom spoznavanja Luke Koper in njenih aktivnosti.

Po uspešno izvedenem razpisu Mestne občine Koper (MOK) o dodeljevanju nepovratnih sredstev za izvajanje omilitvenih ukrepov za zmanjšanje vplivov emisij iz pristaniške dejavnosti, je MOK maja objavila nov razpis ter napovedala naslednjega v začetku leta 2022. Luka Koper in MOK sta namreč konec leta 2019 podpisali dogovor, ki je določil pogoje za ustanovitev sklada, v katerega Luka Koper vsako leto prispeva 200 tisoč evrov.

Luka Koper se zaveda, da lahko dobre sosedske odnose vzpostavi le s korektno in transparentno komunikacijo z okoljem. Pri tem komunikacijska orodja stalno prilagaja sodobnim trendom, zvesta pa ostaja obveščanju splošne javnosti in drugih deležnikov prek medijev in spletnih portalov (www.luka-kp.si, www.zivetispristaniscem.si, www.seonet.si) ter družbenih omrežij. Družba je tudi letos pripravila trajnostno revijo Luški vozli in jo razposlala na 15.300 naslovov gospodinjstev na območju Mestne občine Koper in občine Ankaran.

RAČUNOVODSKO POROČILO

16 **Računovodski izkazi** družbe Luka Koper, d. d., in Skupine Luka Koper

16.1 Izkaz poslovnega izida

(v evrih)	Luka Koper, d. d.		Skupina Luka Koper	
	1-9 2021	1-9 2020	1-9 2021	1-9 2020
Čisti prihodki od prodaje	165.528.780	151.980.632	168.197.042	154.858.140
Usredstveni lastni proizvodi in storitve	72.097	120.811	72.097	120.818
Drugi prihodki	974.022	3.691.063	2.108.472	4.992.522
Stroški materiala	-11.193.224	-11.897.706	-11.458.096	-12.158.880
Stroški storitev	-44.950.547	-41.034.407	-42.594.342	-38.864.940
Stroški dela	-58.638.508	-54.868.228	-63.626.253	-59.895.741
Amortizacija	-21.609.514	-20.366.765	-22.158.914	-20.954.784
Drugi odhodki	-7.100.102	-6.419.049	-7.105.115	-6.442.539
Poslovni izid iz poslovanja	**23.083.004**	**21.206.351**	**23.434.891**	**21.654.596**
Finančni prihodki	3.888.252	3.155.177	2.456.570	2.026.395
Finančni odhodki	-216.773	-482.428	-217.042	-384.544
Poslovni izid iz financiranja	**3.671.479**	**2.672.749**	**2.239.528**	**1.641.851**
Rezultati pridruženih družb	0	0	756.113	1.073.166
Poslovni izid pred obdavčitvijo	**26.754.483**	**23.879.100**	**26.430.532**	**24.369.613**
Davek iz dobička	-4.011.120	-2.498.503	-4.046.205	-2.540.781
Odloženi davki	114.760	-45.886	95.233	-45.886
Čisti poslovni izid obračunskega obdobja	**22.858.123**	**21.334.711**	**22.479.561**	**21.782.946**
Čisti poslovni izid obračunskega obdobja lastnikov obvladujoče družbe	**0**	**0**	**22.464.243**	**21.784.789**
Čisti poslovni izid obračunskega obdobja lastnikov neobvladujočih deležev	**0**	**0**	**15.318**	**-1.842**
Čisti dobiček na delnico	**1,63**	**1,52**	**1,60**	**1,56**

Pojasnila k računovodskim izkazom so njihov sestavni del in jih je treba brati v povezavi z njimi.

16.2 Izkaz drugega vseobsegajočega donosa

(v evrih)	Luka Koper, d. d.		Skupina Luka Koper	
	1-9 2021	1-9 2020	1-9 2021	1-9 2020
Čisti poslovni izid obračunskega obdobja	**22.858.123**	**21.334.711**	**22.479.561**	**21.782.946**
Spremembe presežka iz prevrednotenja finančnih sredstev vrednotenih po pošteni vrednosti preko kapitala	9.330.798	3.326.651	9.472.416	3.215.820
Odloženi davek na prevrednotenje finančnih sredstev vrednotenih po pošteni vrednosti preko kapitala	-1.772.851	-632.064	-1.799.760	-611.006
Postavke, ki pozneje ne bodo prerazvrščene v poslovni izid	**7.557.947**	**2.694.587**	**7.672.656**	**2.604.814**
Celotni vseobsegajoči donos obračunskega obdobja	**30.416.069**	**24.029.298**	**30.152.218**	**24.387.760**
Celotni vseobsegajoči donos obračunskega obdobja lastnikov obvladujoče družbe	**30.416.069**	**24.029.298**	**30.136.900**	**24.389.602**
Celotni vseobsegajoči donos obračunskega obdobja lastnikov neobvladujočih deležev	**0**	**0**	**15.318**	**-1.842**

16.3 Izkaz finančnega položaja

(v evrih)	Luka Koper, d. d.		Skupina Luka Koper	
	30. 9. 2021	31. 12. 2020	30. 9. 2021	31. 12. 2020
SREDSTVA				
Nepremičnine, naprave in oprema	423.330.453	403.335.743	436.698.948	417.136.694
Naložbene nepremičnine	24.248.978	23.721.641	15.579.100	14.844.630
Neopredmetena sredstva	1.426.820	1.881.584	1.562.481	2.058.861
Druga nekratkoročna sredstva	4.771.069	1.089.144	4.771.069	1.089.144
Delnice in deleži v družbah v Skupini	4.048.063	4.533.063	0	0
Delnice in deleži v pridruženih družbah	6.737.709	6.737.709	13.747.622	14.168.687
Druge nekratkoročne finančne naložbe	53.553.947	44.223.149	56.895.587	47.423.171
Dana posojila in depoziti	2.131	3.336	7.667	8.866
Nekratkoročne poslovne terjatve	39.991	41.088	39.991	31.397
Odložene terjatve za davek	3.931.086	5.589.177	3.960.673	5.665.198
Nekratkoročna sredstva	**522.090.247**	**491.155.634**	**533.263.138**	**502.426.648**
Sredstva (skupine za odtujitev) za prodajo	485.000	0	379.678	0
Zaloge	1.449.917	1.362.769	1.449.917	1.362.769
Dana posojila in depoziti	1.595	1.824	1.595	72.909
Poslovne ter druge terjatve in sredstva	48.251.820	41.192.593	48.692.298	41.632.400
Terjatve za davek od dohodka	0	885.779	0	883.596
Denar in denarni ustrezniki	20.491.242	37.051.470	44.406.858	61.021.421
Kratkoročna sredstva	**70.679.574**	**80.494.435**	**94.930.346**	**104.973.095**
SKUPAJ SREDSTVA	**592.769.821**	**571.650.069**	**628.193.484**	**607.399.743**
KAPITAL IN OBVEZNOSTI				
Osnovni kapital	58.420.965	58.420.965	58.420.965	58.420.965
Kapitalske rezerve	89.562.703	89.562.703	89.562.703	89.562.703
Rezerve iz dobička	209.947.534	209.947.534	209.947.534	209.947.534
Rezerve, nastale zaradi vrednotenja po pošteni vrednosti	27.940.121	20.382.176	28.179.841	20.507.185
Zadržani dobički	37.535.952	30.637.829	69.487.019	62.982.777
Kapital lastnikov obvladujoče družbe	**423.407.275**	**408.951.207**	**455.598.062**	**441.421.164**
Neobvladujoči deleži	**0**	**0**	**250.059**	**239.522**
Skupaj kapital	**423.407.275**	**408.951.207**	**455.848.121**	**441.660.686**
Rezervacije	18.821.805	17.273.054	19.481.115	17.943.022
Odloženi prihodki	25.349.235	24.153.306	26.695.494	25.537.164
Nekratkoročna posojila	63.318.816	71.209.697	63.318.816	71.209.697
Druge nekratkoročne finančne obveznosti	1.041.814	262.898	1.041.960	264.966
Nekratkoročne poslovne obveznosti	106.025	115.195	141.786	145.939
Nekratkoročne obveznosti	**108.637.695**	**113.014.150**	**110.679.171**	**115.100.788**
Obveznosti (skupina za odtujitev) za prodajo	0	0	73.920	0
Kratkoročna posojila	10.521.175	10.521.175	10.521.175	10.521.175
Druge kratkoročne finančne obveznosti	427.117	330.668	504.137	382.791
Obveznosti za davek od dohodka	2.813.381	0	2.789.773	0
Poslovne in druge obveznosti	46.963.178	38.832.869	47.777.187	39.734.303
Kratkoročne obveznosti	**60.724.851**	**49.684.712**	**61.666.192**	**50.638.269**
SKUPAJ KAPITAL IN OBVEZNOSTI	**592.769.821**	**571.650.069**	**628.193.484**	**607.399.743**

16.4 Izkaz denarnih tokov

(v evrih)	Luka Koper, d. d.		Skupina Luka Koper	
	1-9 2021	1-9 2020	1-9 2021	1-9 2020
DENARNI TOK PRI POSLOVANJU				
Čisti poslovni izid obračunskega obdobja	**22.858.123**	**21.334.711**	**22.479.561**	**21.782.946**
Prilagoditve za:				
Amortizacija	21.609.514	20.366.765	22.158.914	20.954.784
Odpisi vrednosti in izgube pri prodaji nepremičnin, naprav, opreme in naložbenih nepremičnin	261.166	6.882	261.362	7.100
Dobiček pri prodaji nepremičnin, naprav in opreme, neopredmetenih sredstev in naložbenih nepremičnin	-179.168	-8.101	-179.430	-8.536
Popravek vrednosti terjatev	757.046	261.051	765.127	269.596
Izterjane odpisane terjatve in odpisane obveznosti	-153.046	-502.556	-155.334	-504.917
Finančni prihodki	-3.947.645	-3.155.177	-2.456.570	-2.026.395
Finančni odhodki	276.166	482.428	217.042	384.544
Pripoznani rezultat pridruženih družb po kapitalski metodi	0	0	-756.113	-1.073.166
Davek iz dobička in prihodki (odhodki) iz naslova odloženih davkov	3.896.360	2.544.389	3.950.972	2.586.667
Dobiček iz poslovanja pred spremembo čistih kratkoročnih sredstev in davki	**45.378.516**	**41.330.392**	**46.285.531**	**42.372.623**
Sprememba drugih sredstev	-3.681.925	16.843.370	-3.681.925	16.943.439
Sprememba poslovnih terjatev	-7.518.235	-1.841.259	-7.561.292	-1.844.057
Sprememba zalog	-87.149	83.923	-87.148	83.923
Sprememba sredstev (skupine za odtujitev) za prodajo	-485.000	0	-379.678	0
Obveznosti (skupina za odtujitev) za prodajo	0	0	73.920	0
Sprememba delnic in deležev družb v Skupini	485.000	0	0	0
Sprememba poslovnih obveznosti	16.279.771	4.120.444	16.267.844	4.436.357
Sprememba rezervacij	1.548.751	-1.133.879	1.538.093	-1.133.879
Sprememba nekratkoročno odloženih prihodkov	1.195.929	-1.014.594	1.158.330	-1.169.279
Denar, ustvarjen pri poslovanju	**53.115.658**	**58.388.397**	**53.613.674**	**59.689.127**
Izdatki za obresti	-224.401	-490.614	-224.670	-392.481
Izdatki za davek	-311.960	681.949	-372.836	572.404
Čisti denarni tokovi iz poslovanja	**52.579.279**	**58.579.732**	**53.016.168**	**59.869.050**
DENARNI TOK PRI NALOŽBENJU				
Prejete obresti	201.943	135.468	206.574	140.154
Prejete dividende in deleži v dobičku odvisnih družb	308.723	422.442	0	0
Prejete dividende in deleži v dobičku pridruženih družb	1.177.179	731.823	1.177.179	731.823
Prejete dividende in deleži v dobičku drugih družb	2.200.407	1.865.444	2.249.996	1.865.444
Prejemki od prodaje nepremičnin, naprav in opreme in neopredmetenih sredstev	87.493	8.683	95.260	8.900
Prejemki od prodaje naložbenih nepremičnin	0	0	9.664	0
Prejemki od prodaje, zmanjšanja finančnih naložb in danih posojil	1.434	6.745	71.392	6.745
Izdatki za nakup nepremičnin, naprav in opreme, neopredmetenih sredstev	-48.990.913	-43.015.553	-49.285.720	-43.186.268
Čisti denarni tokovi iz naložbenja	**-45.013.734**	**-39.844.948**	**-45.475.655**	**-40.433.202**
DENARNI TOK PRI FINANCIRANJU				
Izdatki za vračilo kratkoročnih posojil	-7.890.881	-7.890.880	-7.890.881	-7.890.880
Izdatki za plačilo sredstev v najemu	-274.910	-271.242	-304.196	-313.815
Izplačane dividende	-15.960.000	-14.980.000	-15.960.000	-14.980.000
Čisti denarni tokovi iz financiranja	**-24.125.791**	**-23.142.122**	**-24.155.077**	**-23.184.695**
Čisto povečanje/zmanjšanje denarnih sredstev in njihovih ustreznikov	**-16.560.228**	**-4.407.338**	**-16.614.563**	**-3.748.847**
Začetno stanje denarnih sredstev in njihovih ustreznikov	37.051.470	65.846.592	61.021.421	73.030.320
Končno stanje denarnih sredstev in njihovih ustreznikov	**20.491.242**	**61.439.254**	**44.406.858**	**69.281.473**

16.5 Izkaz lastniškega kapitala družbe

(v evrih)	Osnovni kapital	Kapitalske rezerve	Zakonske rezerve	Druge rezerve iz dobička	Zadržani dobički	Rezerve, nastale zaradi vrednotenja po pošteni vrednosti: Finančne naložbe	Rezerve, nastale zaradi vrednotenja po pošteni vrednosti: Aktuarski dobički in izgube	Skupaj kapital
Stanje na dan 31. decembra 2019	**58.420.965**	**89.562.703**	**18.765.115**	**175.546.044**	**30.013.664**	**16.010.857**	**-1.429.389**	**386.889.959**
Spremembe lastniškega kapitala - transakcije z lastniki								
Izplačilo dividend	0	0	0	0	-14.980.000	0	0	-14.980.000
	0	**0**	**0**	**0**	**-14.980.000**	**0**	**0**	**-14.980.000**
Celotni vseobsegajoči donos obračunskega obdobja								
Vnos čistega poslovnega izida poročevalskega obdobja	0	0	0	0	21.334.711	0	0	21.334.711
Sprememba presežka iz prevrednotenja finančnih naložb, zmanjšana za davek	0	0	0	0	0	2.694.587	0	2.694.587
	0	**0**	**0**	**0**	**21.334.711**	**2.694.587**	**0**	**24.029.298**
Stanje na dan 30. septembra 2020	**58.420.965**	**89.562.703**	**18.765.115**	**175.546.044**	**36.368.375**	**18.705.444**	**-1.429.389**	**395.939.257**
Stanje na dan 31. decembra 2020	**58.420.965**	**89.562.703**	**18.765.115**	**191.182.419**	**30.637.829**	**22.023.006**	**-1.640.830**	**408.951.207**
Spremembe lastniškega kapitala - transakcije z lastniki								
Izplačilo dividend	0	0	0	0	-15.960.000	0	0	-15.960.000
	0	**0**	**0**	**0**	**-15.960.000**	**0**	**0**	**-15.960.000**
Celotni vseobsegajoči donos obračunskega obdobja								
Vnos čistega poslovnega izida poročevalskega obdobja	0	0	0	0	22.858.123	0	0	22.858.123
Sprememba presežka iz prevrednotenja finančnih naložb, zmanjšana za davek	0	0	0	0	0	7.557.946	0	7.557.946
	0	**0**	**0**	**0**	**22.858.123**	**7.557.946**	**0**	**30.416.069**
Stanje na dan 30. septembra 2021	**58.420.965**	**89.562.703**	**18.765.115**	**191.182.419**	**37.535.952**	**29.580.953**	**-1.640.830**	**423.407.277**

16.6 Izkaz lastniškega kapitala Skupine

(v evrih)	Osnovni kapital	Kapitalske rezerve	Zakonske rezerve	Druge rezerve iz dobička	Zadržani dobički	Rezerve, nastale zaradi vrednotenja po pošteni vrednosti: Finančne naložbe	Rezerve, nastale zaradi vrednotenja po pošteni vrednosti: Aktuarski dobički in izgube	Skupaj kapital lastnikov obvladujočih deležev	Kapital neobvladujočih deležev	Skupaj kapital
Stanje na dan 31. decembra 2019	**58.420.965**	**89.562.703**	**18.765.115**	**175.546.044**	**61.607.313**	**16.504.609**	**-1.556.294**	**418.850.456**	**238.899**	**419.089.355**
Spremembe lastniškega kapitala - transakcije z lastniki										
Izplačilo dividend	0	0	0	0	-14.980.000	0	0	-14.980.000	-3.187	-14.983.187
	0	**0**	**0**	**0**	**-14.980.000**	**0**	**0**	**-14.980.000**	**-3.187**	**-14.983.187**
Celotni vseobsegajoči donos obračunskega obdobja										
Vnos čistega poslovnega izida poročevalskega obdobja	0	0	0	0	21.784.789	0	0	21.784.789	-1.842	21.782.947
Sprememba presežka iz prevrednotenja finančnih naložb, zmanjšana za davek	0	0	0	0	0	2.604.814	0	2.604.814	0	2.604.814
	0	**0**	**0**	**0**	**21.784.789**	**2.604.814**	**0**	**24.389.603**	**-1.842**	24.387.761
Stanje na dan 30. septembra 2020	**58.420.965**	**89.562.703**	**18.765.115**	**175.546.044**	**68.412.102**	**19.109.423**	**-1.556.294**	**428.260.059**	**233.870**	**428.493.929**
Stanje na dan 31. decembra 2020	**58.420.965**	**89.562.703**	**18.765.115**	**191.182.419**	**62.982.776**	**22.382.100**	**-1.874.915**	**441.421.164**	**239.522**	**441.660.686**
Spremembe lastniškega kapitala - transakcije z lastniki										
Izplačilo dividend	0	0	0	0	-15.960.000	0	0	-15.960.000	-4.780	-15.964.780
	0	**0**	**0**	**0**	**-15.960.000**	**0**	**0**	**-15.960.000**	**-4.780**	**-15.964.780**
Celotni vseobsegajoči donos obračunskega obdobja										
Vnos čistega poslovnega izida poročevalskega obdobja	0	0	0	0	22.464.243	0	0	22.464.243	15.318	22.479.561
Sprememba presežka iz prevrednotenja finančnih naložb, zmanjšana za davek	0	0	0	0	0	7.672.657	0	7.672.657	0	7.672.657
	0	**0**	**0**	**0**	**22.464.243**	**7.672.657**	**0**	**30.136.900**	**15.318**	**30.152.218**
Stanje na dan 30. septembra 2021	**58.420.965**	**89.562.703**	**18.765.115**	**191.182.419**	**69.487.019**	**30.054.758**	**-1.874.916**	**455.598.063**	**250.061**	**455.848.124**

17 **Pojasnila** k računovodskim izkazom

Luka Koper, d. d., pristaniški in logistični sistem (v nadaljevanju: družba), s sedežem na Vojkovem nabrežju 38 v Kopru, v Sloveniji, je obvladujoča družba Skupine Luka Koper (v nadaljevanju: Skupine). V nadaljevanju so predstavljeni nerevidirani ločeni računovodski izkazi družbe Luka Koper, d. d., ter nerevidirani konsolidirani računovodski izkazi Skupine Luka Koper, za obdobje januar – september 2021 oziroma na dan 30. september 2021. Konsolidirani računovodski izkazi vključujejo izkaze obvladujoče družbe in izkaze odvisnih družb ter pripadajoče poslovne izide pridruženih družb.

Odvisne družbe, vključene v konsolidirane izkaze, so:

- Luka Koper INPO, d. o. o., 100 %
- Adria Terminali, d. o. o., 100 %
- Luka Koper Pristan, d. o. o. - v likvidaciji, 100 %
- TOC, d. o. o., 68,13 %

Pridružene družbe, vključene v konsolidirane izkaze:

- Adria Transport, d. o. o., 50 %
- Adria Transport Croatia, d. o. o., 50 %, v 100 % lastništvu Adria Transport, d. o. o.
- Adria-Tow, d. o. o., 50 %
- Adriafin, d. o. o., 50 %
- Avtoservis, d. o. o., 49 %

Družbe, ki niso vključene v konsolidirane izkaze, na dan 30. septembra 2021:

- Logis-Nova, d. o. o., 100 %
- Adria Investicije, d. o. o., 100 %

Družbi Adria Investicije, d. o. o., in Logis-Nova, d. o. o., nista vključeni v konsolidirane izkaze, ker za pošteno predstavitev finančnega položaja Skupine nista pomembni. Družbi poslujeta v zelo omejenem obsegu, brez zaposlenih oseb. Če bi se poslovanje družb bistveno spremenilo, bi Skupina to upoštevala v svojih konsolidiranih izkazih.

Izjava o skladnosti

Medletno poročilo o poslovanju je pripravljeno v skladu z Mednarodnim računovodskim standardom 34 – Medletno poročanje. Računovodski izkazi družbe ter konsolidirani računovodski izkazi so sestavljeni v skladu z Mednarodnimi standardi računovodskega poročanja (MSRP), ki jih je sprejel Svet za mednarodne računovodske standarde (IASB) in Evropska unija ter v skladu z Zakonom o gospodarskih družbah.

Podlage za sestavo računovodskih izkazov

Računovodski izkazi so sestavljeni v evrih brez centov. Izkazi posredujejo najširšemu krogu uporabnikov koristne informacije o uspešnosti poslovanja v obdobju januar – september 2021, v primerjavi s primerljivimi podatki za predhodno leto ter o finančnem položaju družbe na dan 30. september 2021 v primerjavi s stanjem konec leta 2020.

Računovodski izkazi družbe Luka Koper, d. d. ter konsolidirani računovodski izkazi Skupine Luka Koper, za poročevalsko obdobje januar – september 2021 ter na dan 30. septembra 2021 niso revidirani, medtem ko so za primerjalno obdobje na dan 31. decembra 2020 revidirani.

Glede na negotovost nadaljnjega razvoja dogodkov izbruha pandemije COVID-19 poslovodstvo podrobno spremlja dogajanje in izvaja ukrepe za zagotavljanje ustrezne višine likvidnih sredstev za nadaljnji razvoj in poslovanje.

Uporaba ocen in presoj

Skladno z MSRP poslovodstvo pri pripravi računovodskih izkazov poda ocene, presoje in predpostavke, ki vplivajo na uporabo usmeritev in na izkazane vrednosti sredstev ter obveznosti, prihodkov in odhodkov. Ocene so oblikovane glede na izkušnje iz prejšnjih let in pričakovanja v obračunskem obdobju. Način oblikovanja ocen ter s tem povezane predpostavke in negotovosti so razkriti v pojasnilih k posameznim postavkam.

Ocene, presoje in predpostavke se redno pregledujejo. Dejanski rezultati lahko od teh ocen odstopajo, zato se ocene stalno preverjajo in se oblikujejo njihovi popravki. Spremembe računovodskih ocen se pripoznajo v obdobju, za katerega se ocene spremenijo, oziroma za vsa prihodnja obdobja, na katera spremembe vplivajo.

18 **Dodatna** pojasnila izkaza poslovnega izida

Čisti prihodki od prodaje

(v evrih)	Luka Koper, d. d.		Skupina Luka Koper	
	1-9 2021	1-9 2020	1-9 2021	1-9 2020
Čisti prihodki od prodaje domačim kupcem na podlagi pogodb s kupci	***47.300.272***	***44.143.768***	***49.687.849***	***46.531.097***
- storitev	47.295.277	44.141.262	49.682.854	46.528.591
- blaga in materiala	4.995	2.506	4.995	2.506
Čisti prihodki od prodaje tujim kupcem na podlagi pogodb s kupci	***112.623.315***	***101.895.871***	***113.149.351***	***102.489.390***
- storitev	112.623.315	101.895.871	113.149.351	102.489.390
Čisti prihodki od prodaje kupcem	**159.923.587**	**146.039.639**	**162.837.200**	**149.020.487**
Čisti prihodki od pobranih pristaniških pristojbin	**4.312.886**	**4.569.557**	**4.312.886**	**4.569.557**
Čisti prihodki od prodaje iz naslova najemnin	**1.292.307**	**1.371.436**	**1.046.956**	**1.268.096**
Skupaj	**165.528.780**	**151.980.632**	**168.197.042**	**154.858.140**

Drugi prihodki

(v evrih)	Luka Koper, d. d.		Skupina Luka Koper	
	1-9 2021	1-9 2020	1-9 2021	1-9 2020
Drugi poslovni prihodki	**332.214**	**510.657**	**1.446.895**	**1.714.348**
Subvencije, dotacije in podobni prihodki	**0**	**0**	**1.112.131**	**1.200.895**
Prevrednotovalni poslovni prihodki	**332.214**	**510.657**	**334.764**	**513.453**
Prihodki pri prodaji nepremičnin, naprav in opreme ter naložbenih nepremičnin	179.168	8.101	179.430	8.536
Izterjane odpisane terjatve in odpisane obveznosti	153.046	502.556	155.334	504.917
Drugi prihodki	**641.808**	**3.180.406**	**661.577**	**3.278.174**
Prejete odškodnine in kazni	281.937	552.323	285.968	552.657
Subvencije in drugi prihodki, ki niso povezani s poslovnimi učinki	330.254	435.959	330.254	435.959
Ostali prihodki	29.617	2.192.124	45.355	2.289.558
Skupaj	**974.022**	**3.691.063**	**2.108.472**	**4.992.522**

Subvencije, dotacije in podobni prihodki izkazani v Skupini se nanašajo predvsem na prihodke iz naslova črpanja zadržanih prispevkov plač v višini namensko porabljenih sredstev v odvisni družbi Luka Koper INPO, d. o. o.

Prevrednotovalni poslovni prihodki so sestavljeni iz prihodkov od prodaje nepremičnin, naprav in opreme ter naložbenih nepremičnin in iz prihodkov iz naslova odpravljenih popravkov vrednosti terjatev. Zvišanje prihodkov pri prodaji nepremičnin, naprav in opreme ter naložbenih nepremičnih se nanaša na odprodajo osnovnih sredstev, ki jih matična družba ni več uporabljala za opravljanje svoje dejavnosti. Znižanje izterjanih odpisanih terjatev in odpisanih obveznosti se nanašajo predvsem na odpravo popravka vrednosti terjatev enega izmed kupcev v matični družbi, ki je svoje obveznosti poravnal v začetku preteklega poslovnega leta 2020.

Stroški materiala

(v evrih)	Luka Koper, d. d.		Skupina Luka Koper	
	1-9 2021	1-9 2020	1-9 2021	1-9 2020
Stroški materiala	0	0	696	544
Stroški pomožnega materiala	1.433.926	1.901.906	1.512.359	1.989.009
Stroški nadomestnih delov	4.235.711	4.835.512	4.229.424	4.829.908
Stroški energije	5.169.335	4.648.544	5.327.677	4.795.358
Stroški pisarniškega materiala	121.351	144.543	131.688	155.336
Ostali materialni stroški	232.901	367.201	256.252	388.725
Skupaj	**11.193.224**	**11.897.706**	**11.458.096**	**12.158.880**

Stroški storitev

(v evrih)	Luka Koper, d. d.		Skupina Luka Koper	
	1-9 2021	1-9 2020	1-9 2021	1-9 2020
Stroški pristaniških storitev	20.795.007	18.794.325	19.318.215	17.264.244
Stroški transportnih storitev	356.562	112.775	118.816	132.411
Stroški storitev vzdrževanja	5.527.771	5.371.168	5.369.310	5.109.200
Stroški najemnin	114.367	77.018	145.466	120.458
Povračila stroškov zaposlencem v zvezi z delom	126.560	146.910	133.424	155.440
Stroški plačilnega prometa, bančnih storitev in zavarovanj	1.049.644	824.170	1.186.470	887.076
Stroški intelektualnih in osebnih storitev	991.446	724.414	1.019.519	751.565
Stroški sejmov, reklam in reprezentance	657.954	884.278	660.974	887.499
Stroški storitev fizičnih oseb, ki ne opravljajo dejavnosti	196.291	194.166	208.674	197.008
Stroški komunalnih storitev	1.059.373	1.073.915	551.395	576.081
Stroški informacijske podpore	2.513.309	2.266.071	2.632.447	2.379.192
Stroški koncesije	5.658.035	5.176.897	5.658.035	5.176.897
Taksa na pretovor	3.870.611	3.482.293	3.870.611	3.482.293
Stroški drugih storitev	2.033.617	1.906.007	1.720.986	1.745.576
Skupaj	**44.950.547**	**41.034.407**	**42.594.342**	**38.864.940**

V okviru stroškov storitev največji delež predstavljajo stroški pristaniških storitev obvladujoče družbe. Ti stroški so se povečali predvsem zaradi povečanja obsega poslovanja v prvih devetih mesecih leta 2021.

Stroški dela

(v evrih)	Luka Koper, d. d.		Skupina Luka Koper	
	1-9 2021	1-9 2020	1-9 2021	1-9 2020
Plače zaposlencev	38.071.562	35.552.372	41.142.488	38.771.119
Nadomestila plač zaposlencev	5.533.174	5.437.652	6.052.128	5.925.100
Stroški dodatnega pokojninskega zavarovanja	1.755.393	1.538.634	1.925.961	1.697.827
Delodajalčevi prispevki od prejemkov zaposlencev	7.286.569	6.759.585	7.872.282	7.345.003
Regres za letni dopust, povračila in drugi stroški	5.991.810	5.579.985	6.633.394	6.156.692
Skupaj	**58.638.508**	**54.868.228**	**63.626.253**	**59.895.741**

Stroški dela so se v prvih devetih mesecih leta 2021 povečali v primerjavi z enakim obdobjem predhodnega leta, predvsem zaradi uspešnega poslovanja in s tem povezanimi izplačili dela plače za delovno uspešnost.

Amortizacija

(v evrih)	Luka Koper, d. d.		Skupina Luka Koper	
	1-9 2021	1-9 2020	1-9 2021	1-9 2020
Amortizacija zgradb	9.615.764	9.759.616	9.973.776	10.122.306
Amortizacija naprav in opreme	10.689.775	9.311.290	11.052.952	9.695.513
Amortizacija drobnega inventarja	16.042	14.363	16.346	14.655
Amortizacija naložbenih nepremičnin	449.353	429.034	201.911	181.690
Amortizacija neopredmetenih sredstev	557.752	576.075	599.367	617.758
Amortizacija vlaganj v tuja sredstva	8.727	8.735	13.271	13.157
Amortizacija sredstev pravic do uporabe	272.101	267.652	301.291	309.705
Skupaj	**21.609.514**	**20.366.765**	**22.158.914**	**20.954.784**

Drugi odhodki

(v evrih)	Luka Koper, d. d.		Skupina Luka Koper	
	1-9 2021	1-9 2020	1-9 2021	1-9 2020
Stroški oblikovanja rezervacij	0	6.215	0	6.215
Odhodki pri slabitvah, odpisih in izgubah pri prodaji nepremičnin, naprav in opreme ter naložbenih nepremičnin	261.166	6.882	261.362	7.100
Odhodki pri oblikovanju popravka vrednosti terjatev	757.046	261.051	765.127	269.596
Dajatve, ki niso odvisne od stroškov dela in drugih vrst stroškov	5.157.702	5.051.256	5.150.647	5.075.106
Donacije	271.874	290.528	272.324	290.878
Izdatki za varstvo okolja	110.629	118.183	98.796	105.036
Nagrade dijakom in študentom z dajatvami	2.017	8.006	2.017	8.006
Štipendije dijakom in študentom	0	1.400	0	1.400
Drugi stroški in odhodki	539.668	675.528	554.842	679.202
Skupaj	**7.100.102**	**6.419.049**	**7.105.115**	**6.442.539**

Odhodki pri slabitvah, odpisih in izgubah pri prodaji nepremičnin, naprav in opreme ter naložbenih nepremičnin so se povečali predvsem zaradi zamenjav obrabljenih delov sredstev, ki jih družba uporablja pri poslovanju.

Odhodki pri oblikovanju popravka vrednosti terjatev so se povečale v primerjavi s preteklim poslovnim letom predvsem zaradi oblikovanja popravka vrednosti terjatev enega izmed kupcev pri matični družbi.

Dajatve, ki niso odvisne od stroškov dela in drugih vrst stroškov, se nanašajo predvsem na nadomestilo za uporabo stavbnega zemljišča.

Druge stroške in odhodke predstavljajo predvsem odškodnine iz naslova poškodb sredstev, ki so v lasti tretjih oseb. Poškodbe so nastale med pretovarjanjem blaga v pristanišču.

Finančni prihodki in odhodki

(v evrih)	Luka Koper, d. d.		Skupina Luka Koper	
	1-9 2021	1-9 2020	1-9 2021	1-9 2020
Finančni prihodki iz deležev	**3.686.309**	**3.019.710**	**2.249.996**	**1.886.241**
Finančni prihodki iz deležev v družbah v Skupini	308.723	422.442	0	20.797
Finančni prihodki iz deležev v pridruženih družbah	1.177.179	731.823	0	0
Finančni prihodki iz deležev v drugih družbah	2.200.407	1.865.445	2.249.996	1.865.444
Finančni prihodki od obresti	**193**	**377**	**278**	**493**
Finančni prihodki od obresti drugih	193	377	278	493
Finančni prihodki iz poslovnih terjatev	**201.750**	**135.091**	**206.296**	**139.661**
Finančni prihodki iz poslovnih terjatev do drugih	129.762	135.091	131.970	139.661
Neto tečajne razlike	71.988	0	74.326	0
Skupaj finančni prihodki	**3.888.252**	**3.155.178**	**2.456.570**	**2.026.395**
Finančni odhodki za obresti	**-212.624**	**-406.734**	**-212.720**	**-306.689**
Finančni odhodki za obresti družb v Skupini	0	-100.565	0	0
Finančni odhodki za obresti do bank	-209.815	-302.579	-209.815	-302.579
Finančni odhodki iz obv. iz najema do drugih	-2.604	-3.371	-2.905	-4.110
Finančni odhodki iz obv. iz najema do družb v skupini	-205	-219	0	0
Finančni odhodki iz poslovnih obveznosti	**-4.149**	**-75.695**	**-4.322**	**-77.855**
Finančni odhodki iz obveznosti do dobaviteljev	-460	-87	-633	-140
Finančni odhodki iz drugih poslovnih obveznosti	-3.689	-7.070	-3.689	-7.082
Neto tečajne razlike	0	-68.538	0	-70.633
Skupaj finančni odhodki	**-216.773**	**-482.429**	**-217.042**	**-384.544**
Neto finančni izid	**3.671.479**	**2.672.749**	**2.239.528**	**1.641.851**

Finančni prihodki iz deležev, predstavljajo izplačila bilančnih dobičkov, ki so bila realizirana v tekočem letu.

Finančni odhodki za obresti so v obdobju januar – september 2021 nižji zaradi nižjega obsega zadolževanja. Družba je v novembru leta 2020 začasno vrnila revolving posojilo, ki ga je imela najetega pri odvisni družbi Luka Koper INPO, d. o. o.

Poslovni izid

Družba Luka Koper, d. d.

V obdobju januar – september 2021 je družba ustvarila poslovni izid iz poslovanja v višini 23.083.004 evrov, v enakem obdobju predhodnega leta pa 21.206.351 evrov. Izid iz financiranja je bil pozitiven in je znašal 3.671.479 evrov, v enakem obdobju lanskega leta je bil tudi pozitiven, ko je znašal 2.672.749 evrov. Poslovni izid pred obdavčitvijo je znašal 26.754.483 evrov, v enakem obdobju lani pa 23.879.100 evrov. Vračunan je bil tudi davek od dobička v višini 4.011.120 evrov ter odloženi davki. Družba je tako v devetih mesecih leta 2021 ustvarila čisti poslovni izid v višini 22.858.123 evrov, medtem, ko je čisti poslovni izid v primerjalnem obdobju predhodnega leta znašal 21.334.711 evrov.

Skupina Luka Koper

V obdobju januar – september 2021 je Skupina ustvarila poslovni izid iz poslovanja v višini 23.434.891 evrov, v enakem obdobju predhodnega leta pa 21.654.596 evrov. Izid iz financiranja je bil pozitiven in je znašal 2.239.528 evrov, v enakem obdobju lanskega leta je bil tudi pozitiven, ko je znašal 1.641.851 evrov. Pripisan rezultat pridruženih družb je znašal 756.113 evrov, v enakem obdobju predhodnega leta pa 1.073.166 evrov. Poslovni izid pred obdavčitvijo je znašal 26.430.532 evrov, v enakem obdobju lani pa 24.369.613 evrov. Čisti poslovni izid Skupine je tako v devetih mesecih leta 2021 znašal 22.479.561 evrov (enako obdobje predhodnega leta 21.782.946 evrov). Od tega je obvladujočemu lastniku pripadlo 22.464.243 evrov (enako obdobje predhodnega leta 21.784.789 evrov), neobvladujočim lastnikom pa 15.318 evrov (enako obdobje predhodnega leta -1.842 evrov). Neobvladujoči delež pripada solastniku družbe TOC, d. o. o.

	30. 9. 2021	30. 9. 2020	30. 9. 2021	30. 9. 2020
Čisti poslovni izid obračunskega obdobja	22.858.123	21.334.708	22.464.243	21.784.789
Število vseh delnic	14.000.000	14.000.000	14.000.000	14.000.000
Osnovni in prilagojeni čisti dobiček na delnico	**1,63**	**1,52**	**1,60**	**1,56**

19 **Dodatna** pojasnila izkaza finančnega položaja

Nepremičnine, naprave in oprema

(v evrih)	Luka Koper, d. d.		Skupina Luka Koper	
	30. 9. 2021	31. 12. 2020	30. 9. 2021	31. 12. 2020
Zemljišča	20.187.007	20.187.007	23.464.791	23.437.231
Zgradbe	244.146.612	232.419.381	251.987.582	240.591.362
Naprave in oprema	100.004.595	102.189.382	102.149.777	104.496.850
Nepremičnine, naprave in oprema, ki se pridobivajo	57.628.501	48.050.979	57.647.101	48.065.429
Sredstva iz pravic do uporabe	1.363.738	488.994	1.449.697	545.822
Skupaj	**423.330.453**	**403.335.743**	**436.698.948**	**417.136.694**

V obdobju od januarja do septembra 2021 je družba skupaj investirala v nepremičnine, naprave in opremo 40.814.792 evrov, medtem ko Skupina 41.039.117 evrov.

Največje naložbe so bile:

- zaključila se je gradnja garažne hiše za avtomobile,
- nabavljena je bila nova lokomotiva premikalka za potrebe notranjega železniškega transporta,
- nadaljevalo se je podaljšanje pomola I – zaključena je bila gradnja priveznega mesta 7D, nadaljuje se gradnja skladiščnih površin,
- zaključila se je gradnja dodatnega vhoda v pristanišče (bertoška vpadnica),
- zgrajena je bila nova bencinska črpalka za potrebe pristanišča,
- nadaljevala se je obnova poslovnih prostorov in garderob v stavbi kontejnerskega terminala,
- nadaljevala se je združitev privezov D2 in Jet na terminalu za tekoče tovore,
- nabavljeni so bili kolesni nakladalci za potrebe terminala za razsute in tekoče tovore.

Sredstva iz pravic do uporabe

(v evrih)	Luka Koper, d. d.		Skupina Luka Koper	
	30. 9. 2021	31. 12. 2020	30. 9. 2021	31. 12. 2020
Zemljišča	1.292.018	426.907	1.292.018	426.949
Zgradbe	63.930	39.728	55.911	57.487
Oprema	7.790	22.359	101.768	61.386
Skupaj	**1.363.738**	**488.994**	**1.449.697**	**545.822**

Naložbene nepremičnine

(v evrih)	Luka Koper, d. d.		Skupina Luka Koper	
	30. 9. 2021	31. 12. 2020	30. 9. 2021	31. 12. 2020
Naložbene nepremičnine - zemljišča	14.534.271	14.506.711	11.256.486	11.256.486
Naložbene nepremičnine - zgradbe	9.714.707	9.214.930	4.322.614	3.588.144
Skupaj	**24.248.978**	**23.721.641**	**15.579.100**	**14.844.630**

Med naložbenimi nepremičninami so zemljišča in objekti, dani v poslovni najem, ter nepremičnine, ki povečujejo vrednost nekratkoročne naložbe. Vrednotene so po modelu nabavne vrednosti.

Neopredmetena sredstva

(v evrih)	Luka Koper, d. d.		Skupina Luka Koper	
	30. 9. 2021	31. 12. 2020	30. 9. 2021	31. 12. 2020
Dolgoročne premoženjske pravice	1.426.820	1.881.584	1.562.481	2.058.861
Skupaj	**1.426.820**	**1.881.584**	**1.562.481**	**2.058.861**

Druga sredstva

(v evrih)	Luka Koper, d. d.		Skupina Luka Koper	
	30. 9. 2021	31. 12. 2020	30. 9. 2021	31. 12. 2020
31. decembra	**1.089.144**	**17.752.840**	**1.089.144**	**17.853.040**
Povečanja	5.509.395	1.231.764	5.509.395	1.232.380
Prenos med nepremičnine, naprave in opremo	-1.827.470	-17.895.460	-1.827.470	-17.896.076
Vračilo	0	0	0	-100.200
Konec obdobja	**4.771.069**	**1.089.144**	**4.771.069**	**1.089.144**

Med drugimi sredstvi družba/Skupina izkazuje dane predujme za nakup oziroma gradnjo nepremičnin, naprav, opreme, naložbenih nepremičnin ali neopredmetenih sredstev, pri katerih teh sredstev še nima v posesti.

Delnice in deleži v družbah v Skupini

Naložbe obvladujoče družbe v odvisne družbe so na dan 30. septembra 2021 znašale 4.048.063 evrov. Družba je naložbo v odvisno družbo Luka Koper Pristan, d. o. o. prenesla med sredstva za prodajo, saj je v maju 2021 sprejela odločitev o začetku postopka redne likvidacije odvisne družbe. Redna likvidacija se je pričela dne 15. septembra 2021.

Deleži v odvisnih družbah so v izkazih Skupine izločeni v postopku konsolidacije.

Delnice in deleži v pridruženih družbah

Družba Luka Koper, d. d.

Vrednost delnic in deležev v pridruženih družbah je na dan 30. septembra 2021 znašala 6.737.709 evrov. V primerjavi s stanjem na dan 31. decembra 2020 se njihova vrednost ni spremenila.

Skupina Luka Koper

(v evrih)	30. 9. 2021	31. 12. 2020
Stanje 1. januarja	**14.168.687**	**13.800.193**
Pripisani dobički	**756.113**	**1.224.318**
- Adria Transport, d. o. o.	216.990	258.668
- Adria Transport Croatia, d. o. o.	-15.292	-62.523
- Adria-tow, d. o. o.	100.128	315.236
- Adriafin, d. o. o.	180.824	174.475
- Avtoservis, d. o. o.	273.464	538.461
Izplačilo dobička	**-1.177.179**	**-855.823**
- Adria Transport, d. o. o.	-129.250	0
- Adria-tow, d. o. o.	-336.000	-336.000
- Adriafin, d. o. o.	-175.000	-174.000
- Avtoservis, d. o. o.	-536.929	-345.823
Stanje konec obdobja	**13.747.622**	**14.168.687**

Druge nekratkoročne finančne naložbe

(v evrih)	Luka Koper, d. d.		Skupina Luka Koper	
	30. 9. 2021	31. 12. 2020	30. 9. 2021	31. 12. 2020
Druge naložbe, izmerjene po pošteni vrednosti prek izkaza poslovnega izida	911.985	911.985	3.397.760	3.397.760
Druge naložbe v vrednostne papirje in deleže, izmerjene po pošteni vrednosti prek kapitala	52.641.962	43.311.164	53.497.827	44.025.411
Skupaj	**53.553.947**	**44.223.149**	**56.895.587**	**47.423.171**

Odložene terjatve in obveznosti za davek

(v evrih)	Luka Koper, d. d.				Skupina Luka Koper			
	Terjatve		Obveznosti		Terjatve		Obveznosti	
	30. 9. 2021	31. 12. 2020	30. 9. 2021	31. 12. 2020	30. 9. 2021	31. 12. 2020	30. 9. 2021	31. 12. 2020
Odložene terjatve in obveznosti za davek iz naslova:								
-slabitev naložb v odvisne družbe	509.689	509.689	0	0	509.689	509.689	0	0
-slabitev drugih naložb in odbitne začasne razlike iz naslova vrednostnih papirjev	9.156.152	9.156.152	6.938.741	5.165.890	9.177.320	9.177.320	7.049.880	5.250.122
-rezervacij za odpravnine	405.177	405.177	0	0	463.234	463.234	0	0
-rezervacij za jubilejne nagrade	76.405	76.405	0	0	81.994	81.994	0	0
-nekratkoročne pasivne časovne razmejitve za GJS	453.983	453.983	0	0	453.983	453.983	0	0
Skupaj	**10.869.827**	**10.755.067**	**6.938.741**	**5.165.890**	**11.010.553**	**10.915.320**	**7.049.880**	**5.250.122**
Pobotanje z odloženimi obveznostmi za davek iz naslova slabitev drugih naložb in odbitne začasne razlike iz naslova vrednostnih papirjev	-6.938.741	-5.165.890	-6.938.741	-5.165.890	-7.049.880	-5.250.122	-7.049.880	-5.250.122
Skupaj	**3.931.086**	**5.589.177**	**0**	**0**	**3.960.673**	**5.665.198**	**0**	**0**

Poslovne in druge terjatve

(v evrih)	Luka Koper, d. d.		Skupina Luka Koper	
	30. 9. 2021	31. 12. 2020	30. 9. 2021	31. 12. 2020
Kratkoročne poslovne terjatve do:				
domačih kupcev	19.686.657	14.143.825	20.318.350	14.565.352
tujih kupcev	17.866.317	19.758.604	18.009.190	19.891.807
Kratkoročne poslovne terjatve do družb v Skupini	647.387	288.962	0	0
Kratkoročne poslovne terjatve do pridruženih družb	121.756	89.557	121.756	89.557
Kratkoročne poslovne terjatve do kupcev	**38.322.117**	**34.280.948**	**38.449.296**	**34.546.716**
Dani kratkoročni predujmi in varščine	36.741	36.868	37.356	36.855
Terjatve do države	1.564.362	1.928.337	1.718.801	2.038.205
Druge kratkoročne terjatve	285.141	379.394	320.642	438.682
Poslovne terjatve	**40.208.361**	**36.625.547**	**40.526.095**	**37.060.458**
Kratkoročno odloženi stroški	6.796.869	3.932.685	6.919.614	3.937.582
Nezaračunani prihodki	368.960	634.361	368.959	634.360
Sredstva iz pogodb s kupci	877.630	0	877.630	0
Druge terjatve	**8.043.459**	**4.567.046**	**8.166.203**	**4.571.942**
Skupaj	**48.251.820**	**41.192.593**	**48.692.298**	**41.632.400**

Povečanje kratkoročnih poslovnih terjatev do kupcev se nanaša predvsem na povečan obseg prometa v prvih devetih mesecih poslovanja v letu 2021, ter višji znesek obračunane trošarine na energente, ki jih matična družba prefakturira ob izvozu energentov iz skladišč.

Povečanje kratkoročno odloženih stroškov se nanaša predvsem na odložene stroške nadomestila za uporabo stavbnega zemljišča, stroške regresa za letni dopust in stroške zavarovanj, ki bodo tekom poslovnega leta razmejeni v stroške.

Povečanje sredstev iz pogodb s kupci se nanaša na prihodke, ki jih je družba pripoznala v skladu z MSRP 15.

Zapadlost terjatev do kupcev družbe Luka Koper, d. d.

(v evrih)	30. 9. 2021			31. 12. 2020		
	Bruto vrednost	Popravek vrednosti	Neto vrednost	Bruto vrednost	Popravek vrednosti	Neto vrednost
Odprte in nezapadle terjatve do kupcev	33.000.646	-121.003	32.879.643	29.265.207	-122.075	29.143.132
Zapadle terjatve:						
do 30 dni	2.781.376	-27.814	2.753.562	4.169.812	-41.698	4.128.114
od 31 do 60 dni	1.496.033	-149.603	1.346.430	615.812	-61.553	554.259
od 61 do 90 dni	354.942	-63.969	290.973	216.618	-43.324	173.294
od 91 do 180 dni	1.538.750	-487.241	1.051.509	358.901	-76.752	282.149
nad 181 dni	394.645	-394.645	0	294.873	-294.873	0
Skupaj	**39.566.392**	**-1.244.275**	**38.322.117**	**34.921.223**	**-640.275**	**34.280.948**

Opomba: Znesek vključuje terjatve do kupcev, odvisnih in pridruženih družb.

Zapadlost terjatev do kupcev Skupine Luka Koper

(v evrih)	30. 9. 2021			31. 12. 2020		
	Bruto vrednost	Popravek vrednosti	Neto vrednost	Bruto vrednost	Popravek vrednosti	Neto vrednost
Odprte in nezapadle terjatve do kupcev	32.912.552	-123.390	32.789.162	29.354.836	-124.512	29.230.324
Zapadle terjatve:						
do 30 dni	2.988.749	-29.283	2.959.466	4.292.357	-42.924	4.249.433
od 31 do 60 dni	1.547.113	-154.711	1.392.402	658.544	-63.879	594.665
od 61 do 90 dni	322.086	-64.417	257.669	223.977	-41.255	182.722
od 91 do 180 dni	1.543.128	-497.520	1.045.608	370.721	-85.265	285.456
nad 181 dni	678.914	-673.925	4.989	683.609	-679.493	4.116
Skupaj	**39.992.542**	**-1.543.246**	**38.449.296**	**35.584.044**	**-1.037.328**	**34.546.716**

Opomba: Znesek vključuje terjatve do kupcev ter terjatve do pridruženih družb.

Denar in denarni ustrezniki

(v evrih)	Luka Koper, d. d.		Skupina Luka Koper	
	30. 9. 2021	31. 12. 2020	30. 9. 2021	31. 12. 2020
Gotovina v blagajni	5.694	577	23.123	10.303
Denarna sredstva na računih	7.485.548	17.050.893	29.403.735	39.031.118
Kratkoročni depoziti	13.000.000	20.000.000	14.980.000	21.980.000
Skupaj	**20.491.242**	**37.051.470**	**44.406.858**	**61.021.421**

Kapital

(v evrih)	Luka Koper, d. d.		Skupina Luka Koper	
	30. 9. 2021	31. 12. 2020	30. 9. 2021	31. 12. 2020
Osnovni kapital	58.420.965	58.420.965	58.420.965	58.420.965
Kapitalske rezerve	89.562.703	89.562.703	89.562.703	89.562.703
Rezerve iz dobička	209.947.534	209.947.534	209.947.534	209.947.534
Zakonske rezerve	*18.765.115*	*18.765.115*	*18.765.115*	*18.765.115*
Druge rezerve iz dobička	*191.182.419*	*191.182.419*	*191.182.419*	*191.182.419*
Rezerve, nastale zaradi vrednotenja po pošteni vrednosti	27.940.121	20.382.176	28.179.841	20.507.185
Preneseni čisti poslovni izid	14.677.829	15.001.454	47.022.776	46.593.396
Čisti poslovni izid poslovnega leta	22.858.123	15.636.375	22.464.243	16.389.381
Kapital lastnikov obvladujoče družbe	**423.407.275**	**408.951.207**	**455.598.062**	**441.421.164**
Neobvladujoči deleži	**0**	**0**	**250.059**	**239.522**
Kapital	**423.407.275**	**408.951.207**	**455.848.121**	**441.660.686**

Rezervacije

(v evrih)	Luka Koper, d. d.		Skupina Luka Koper	
	30. 9. 2021	31. 12. 2020	30. 9. 2021	31. 12. 2020
Rezervacije za pokojnine in podobne obveznosti	7.170.466	6.671.094	7.829.776	7.341.062
Rezervacije za tožbe	11.651.339	10.601.960	11.651.339	10.601.960
Skupaj	**18.821.805**	**17.273.054**	**19.481.115**	**17.943.022**

Gibanje rezervacij družbe Luka Koper, d. d.

(v evrih)	1. Odpravnine ob upokojitvi	2. Jubilejne nagrade	3. Program pozaposlitv-enih prispevkov	Skupaj zaslužki (1., 2. in 3.)	Tožbe in odškodnine	Skupaj
Stanje 31. decembra 2019	**3.665.975**	**671.656**	**960.746**	**5.298.377**	**15.913.397**	**21.211.774**
Spremembe v letu:						
Oblikovanje	731.144	163.499	1.014.035	1.908.678	66.217	1.974.895
Prenos	0	0	-17.720	-17.720	0	-17.720
Črpanje	-99.980	-27.800	-355.250	-483.030	-1.521.284	-2.004.314
Odprava	-32.119	-3.092	0	-35.211	-3.856.370	-3.891.581
Stanje 31. decembra 2020	**4.265.020**	**804.263**	**1.601.811**	**6.671.094**	**10.601.960**	**17.273.054**
Spremembe v letu:						
Oblikovanje	0	0	756.580	756.580	0	756.580
Vračilo	0	0	0	0	1.049.379	1.049.379
Prenos	0	0	-710	-710	0	-710
Črpanje	0	0	-256.498	-256.498	0	-256.498
Stanje 30. septembra 2021	**4.265.020**	**804.263**	**2.101.183**	**7.170.466**	**11.651.339**	**18.821.805**

Gibanje rezervacij Skupine Luka Koper

(v evrih)	1. Odpravnine ob upokojitvi	2. Jubilejne nagrade	3. Program pozaposlitvenih prispevkov	Skupaj zaslužki (1., 2. in 3.)	Tožbe in odškodnine	Skupaj
Stanje 31. decembra 2019	**4.131.054**	**723.345**	**960.746**	**5.815.145**	**15.913.397**	**21.728.542**
Spremembe v letu:						
Oblikovanje	924.969	173.390	1.014.035	2.112.394	66.217	2.178.611
Črpanje	-126.665	-28.949	-372.970	-528.584	-1.521.284	-2.049.868
Odprava	-53.208	-4.685	0	-57.893	-3.856.370	-3.914.263
Stanje 31. decembra 2020	**4.876.150**	**863.101**	**1.601.811**	**7.341.062**	**10.601.960**	**17.943.022**
Spremembe v letu:						
Oblikovanje	0	0	756.580	756.580	0	756.580
Vračilo	0	0	0	0	1.049.379	1.049.379
Prenos na obveznosti za odtujitev	-9.391	-1.267	0	-10.658	0	-10.658
Črpanje	0	0	-257.208	-257.208	0	-257.208
Stanje 30. septembra 2021	**4.866.759**	**861.834**	**2.101.183**	**7.829.776**	**11.651.339**	**19.481.115**

Program z določenimi prispevki se nanaša na obveznosti iz naslova pozaposlitvenih zaslužkov (enkratna izplačila ob upokojitvi). Skladno z 92. členom MRS 37 – Rezervacije, pogojne obveznosti in pogojna sredstva družba/Skupina ne razkriva informacij o pravnih obvezah, saj bi njihovo razkritje lahko ustvarilo sodbo o položaju družbe v sporu z drugimi strankami.

Odloženi prihodki

(v evrih)	Luka Koper, d. d.		Skupina Luka Koper	
	30. 9. 2021	31. 12. 2020	30. 9. 2021	31. 12. 2020
Nekratkoročno odloženi prihodki za redno vzdrževanje	21.300.743	19.973.192	21.300.743	19.973.192
Prejeta nepovratna sredstva	4.048.492	4.180.114	4.231.815	4.319.834
Drugi nekratkoročno odloženi prihodki	0	0	1.162.936	1.244.138
Skupaj	**25.349.235**	**24.153.306**	**26.695.494**	**25.537.164**

Skladno s koncesijsko pogodbo obvladujoča družba med nekratkoročno odloženimi prihodki izkazuje odložene prihodke za redno vzdrževanje, saj ima pravico in obveznost zaračunavati pristaniške pristojbine, ki so prihodek, namenjen pokrivanju stroškov opravljanja gospodarske javne službe rednega vzdrževanja pristaniške infrastrukture, namenjene za javni promet. Za letni presežek prihodkov nad stroški družba oblikuje nekratkoročno odložene prihodke za pokrivanje stroškov gospodarske javne službe rednega vzdrževanja pristaniške infrastrukture v prihodnjih letih. Če bi stroški presegali prihodke, bi družba nekratkoročno odložene prihodke črpala.

Prejeta nepovratna sredstva se nanašajo na vnaprej prejeta plačila iz naslova nepovratnih sredstev za vlaganja v evropske razvojne projekte, ki jih izkazuje obvladujoča družba, in se črpajo skladno z življenjsko dobo sredstev ter na zadržane prispevke plač zaposlenih v invalidskem podjetju Luka Koper INPO, d. o. o, in sicer gre za prispevke za pokojninsko in invalidsko zavarovanje, zdravstveno zavarovanje ter porodniško varstvo. Sredstva so se črpala skladno z Zakonom o zaposlitveni rehabilitaciji in zaposlovanju invalidov za pokrivanje stroškov plač invalidov v višini 75 odstotkov ter za stroške zaposlitve osebja za čas, ki ga porabijo za pomoč invalidom.

Drugi nekratkoročno odloženi prihodki Skupine predstavljajo nekratkoročno odložene prihodke, namenjene pokrivanju stroškov amortizacije osnovnih sredstev.

Nekratkoročna posojila

(v evrih)	Luka Koper, d. d.		Skupina Luka Koper	
	30. 9. 2021	31. 12. 2020	30. 9. 2021	31. 12. 2020
Nekratkoročna posojila, dobljena pri bankah v državi	42.663.078	48.832.648	42.663.078	48.832.648
Nekratkoročna posojila, dobljena pri bankah v tujini	20.655.738	22.377.049	20.655.738	22.377.049
Skupaj	**63.318.816**	**71.209.697**	**63.318.816**	**71.209.697**

Druge nekratkoročne finančne obveznosti

(v evrih)	Luka Koper, d. d.		Skupina Luka Koper	
	30. 9. 2021	31. 12. 2020	30. 9. 2021	31. 12. 2020
Druge nekratkoročne finančne obveznosti	1.041.814	262.898	1.041.960	264.966
Skupaj	**1.041.814**	**262.898**	**1.041.960**	**264.966**

Druge nekratkoročne finančne obveznosti so se povečale v primerjavi s predhodnim letom predvsem zaradi usredstvovanja pravice do uporabe zemljišča, ki ga matična družba najema za opravljanje dejavnosti pretovora, skladno z MSRP 16 – Najemi.

Kratkoročna posojila

(v evrih)	Luka Koper, d. d.		Skupina Luka Koper	
	30. 9. 2021	31. 12. 2020	30. 9. 2021	31. 12. 2020
Kratkoročna posojila, dobljena pri bankah v državi	8.226.093	8.226.093	8.226.093	8.226.093
Kratkoročna posojila, dobljena pri bankah v tujini	2.295.082	2.295.082	2.295.082	2.295.082
Skupaj	**10.521.175**	**10.521.175**	**10.521.175**	**10.521.175**

Poslovne in druge obveznosti

(v evrih)	Luka Koper, d. d.		Skupina Luka Koper	
	30. 9. 2021	31. 12. 2020	30. 9. 2021	31. 12. 2020
Kratkoročne obveznosti do dobaviteljev v državi	23.296.746	25.082.260	23.728.125	25.531.535
Kratkoročne obveznosti do dobaviteljev v tujini	862.548	1.989.153	868.305	2.001.599
Kratkoročne obveznosti do družb v Skupini	731.260	458.275	0	0
Kratkoročne obveznosti do pridruženih družb	70.926	80.001	70.926	80.001
Kratkoročne obveznosti na podlagi predujmov	5.990.930	2.107.839	6.175.877	2.275.607
Kratkoročne obveznosti do zaposlencev	5.247.729	5.386.484	5.598.402	5.787.314
Kratkoročne obveznosti do države in drugih inštitucij	808	1.175	44.384	14.223
Kratkoročne poslovne obveznosti	**36.200.947**	**35.105.187**	**36.486.019**	**35.690.279**
Druge poslovne obveznosti	**10.762.231**	**3.727.681**	**11.291.168**	**4.044.024**
Skupaj	**46.963.178**	**38.832.868**	**47.777.187**	**39.734.303**

Kratkoročne poslovne obveznosti so se zvišale predvsem zaradi povečanja obveznosti vezanih na tekoče poslovanje.

Druge poslovne obveznosti se nanašajo predvsem na vnaprej vračunane stroške za skupinsko delovno uspešnost, obresti za najeta posojila, stroške za nagrade po individualnih pogodbah, stroške za neizkoriščene dopuste ter vnaprej vračunane stroške za neprejete račune. Vnaprej vračunani stroški so med letom višji, saj se nekatere kategorije vnaprej vračunanih stroškov, ki se jih med letom vračunava, ob koncu poslovnega leta črpa.

Pogojne obveznosti

(v evrih)	Luka Koper, d. d.		Skupina Luka Koper	
	30. 9. 2021	31. 12. 2020	30. 9. 2021	31. 12. 2020
Dane garancije	3.110.000	3.110.000	3.386.323	3.436.709
Dana poroštva	1.967.929	2.385.931	1.967.929	2.385.931
Pogojne obveznosti iz naslova tožb	23.948.132	21.859.545	23.948.132	21.859.545
Skupaj pogojne obveznosti	**29.026.060**	**27.355.476**	**29.302.383**	**27.682.185**

Skladno z 92. členom MRS 37 – Rezervacije, pogojne obveznosti in pogojna sredstva družba/Skupina ne razkriva informacij o pogojnih obveznostih iz naslova tožb, saj bi njihovo razkritje lahko ustvarilo sodbo o položaju družbe v sporu z drugimi strankami.

Posli s povezanimi osebami

Posli z Republiko Slovenijo

Posli med Luko Koper, d. d. in Republiko Slovenijo

	Luka Koper, d. d.			
(v evrih)	**Plačila v obdobju 1-9 2021**	**Stroški/ odhodki v obdobju 1-9 2021**	**Plačila v obdobju 1-9 2020**	**Stroški/ odhodki v obdobju 1-9 2020**
Koncesija in vodno povračilo	5.166.079	5.658.035	5.975.810	5.176.897
Taksa na pretovor	3.854.329	3.870.611	3.455.803	3.482.293
Dividende	8.139.600	0	7.639.800	0
Davek od dohodka pravnih oseb (davek in akontacije)	311.960	4.011.120	681.949	2.498.503
Ostali davki in prispevki	6.879.936	7.286.569	6.396.174	6.759.585
Skupaj	**24.351.903**	**20.826.335**	**24.149.536**	**17.917.278**

Drugih poslov z Republiko Slovenijo družba ni imela.

Posli med Skupino Luka Koper in Republiko Slovenijo

	Skupina Luka Koper			
(v evrih)	Plačila v obdobju 1-9 2021	Stroški/ odhodki v obdobju 1-9 2021	Plačila v obdobju 1-9 2020	Stroški/ odhodki v obdobju 1-9 2020
Koncesija in vodno povračilo	5.166.079	5.658.035	5.975.810	5.176.897
Taksa na pretovor	3.854.329	3.870.611	3.455.803	3.482.293
Dividende	8.139.600	0	7.639.800	0
Davek od dohodka pravnih oseb (davek in akontacije)	372.836	4.046.205	572.404	2.540.781
Ostali davki in prispevki	7.046.034	7.872.282	6.545.183	7.345.003
Skupaj	**24.578.877**	**21.447.133**	**24.189.000**	**18.544.974**

Drugih poslov z Republiko Slovenijo Skupina ni imela.

Posli z družbami, kjer ima država neposredno prevladujoči vpliv

Z lastniki povezane družbe so tiste družbe, v katerih imata Republika Slovenija in SDH skupaj neposredno najmanj 20-odstotni lastniški delež. Seznam teh družb je objavljen na spletni strani SDH (https://www.sdh.si/sl-si/upravljanje-nalozb/seznam-nalozb).

Družba Luka Koper, d. d.

Družba Luka Koper, d. d., je v devetih mesecih leta 2021 z družbami, kjer ima država neposredno prevladujoč vpliv, opravila iz naslova prodaje tem družbam, transakcij v višini 8.477.242 evrov in iz naslova nabave v višini 6.546.826 evrov. Večina prodaje se je nanašala na storitve, povezane s pristaniško dejavnostjo, medtem ko večje nabave predstavljajo stroški železniškega transporta, nabava energije ter stroški zavarovanj. Na dan 30. septembra 2021 je družba Luka Koper, d. d., do teh družb izkazovala za 1.643.890 evrov terjatev in 17.508.957 evrov obveznosti. Glavnino obveznosti predstavlja posojilo, prejeto s strani SID – Slovenske izvozne in razvojne banke, d. d., ki je bilo najeto pod tržnimi pogoji.

Skupina Luka Koper

Skupina Luka Koper je v devetih mesecih leta 2021 z družbami, kjer ima država neposredno prevladujoč vpliv, opravila iz naslova prodaje tem družbam, transakcij v višini 8.510.174 evrov in iz naslova nabave v višini 6.624.646 evrov. Večina prodaje se je nanašala na storitve, povezane s pristaniško dejavnostjo, večje nabave pa predstavljajo še stroški železniškega transporta, nabava energije ter stroški zavarovanj. Na dan 30. septembra 2021 je Skupina Luka Koper do teh družb izkazovala za 1.686.711 evrov terjatev in 17.517.907 evrov obveznosti. Glavnino obveznosti predstavlja najeto posojilo obvladujoče družbe, prejeto s strani SID – Slovenske izvozne in razvojne banke, d. d.

Posli s fizičnimi osebami

V obdobju od januarja do septembra 2021 družba/Skupina ni imela poslov s člani uprave in člani nadzornega sveta.

Finančni instrumenti in obvladovanje finančnih tveganj

Med finančna tveganja družbe/Skupine spadajo:

1. tveganje spremembe poštene vrednosti,
2. tveganje spremembe obrestne mere,
3. likvidnostno tveganje,
4. tveganje spremembe deviznega tečaja,
5. kreditno tveganje in
6. tveganje ustrezne kapitalske strukture.

V družbi/Skupini je obvladovanje finančnih tveganj organizacijsko zasnovano v okviru področja financ in računovodstva, ker se vodenje računovodstva odvisnim družbam izvaja znotraj obvladujoče družbe. V sedanjem gospodarskem okolju je napovedovanje prihodnjih finančnih kategorij zelo zahtevno in eksterno vnaša v načrtovane kategorije višjo stopnjo variabilnosti, s tem pa posledično višjo stopnjo tveganja. Družba/Skupina ima zato uveden poostren nadzor nad posameznimi finančnimi kategorijami.

1. Obvladovanje tveganj spremembe poštene vrednosti

Družba Luka Koper, d. d.

Družba je na dan 30. septembra 2021 imela 9 odstotkov svojih sredstev naloženih v finančne naložbe, vrednotene po pošteni vrednosti (zadnji dan predhodnega leta 7,7 odstotka). Tveganje poštene vrednosti se pri naložbah v vrednostne papirje kaže v nihanju borznih tečajev, ki vpliva na vrednost teh sredstev in posledično na rezultat ob njihovi odsvojitvi, medtem ko pri naložbah v deleže družb obstaja tveganje, da prodajna vrednost ne bi bila enaka vrednosti transakcije na trgu. To vrsto tveganja je družba prepoznala pri naložbah v tržne vrednostne papirje slovenskih podjetij ter pri naložbah v deleže.

Vrednost nekratkoročnih finančnih naložb, vrednotenih po pošteni vrednosti je tako na dan 30. septembra leta 2021 znašala 53.553.947 evrov.

Analize občutljivosti finančnih naložb po pošteni vrednosti družba, zaradi nepomembnosti finančnih naložb po pošteni vrednosti, ki so uvrščene v 3. raven, ne razkriva.

Hierarhija poštene vrednosti

(v evrih)	Knjigovodska vrednost na dan 30. 9. 2021	Poštena vrednost na dan 30. 9. 2021	Neposredna vrednost na borznih trgih (1. raven)	Vrednost določena na podlagi primerljivih tržnih podatkov (2. raven)	Vrednosti ni mogoče pridobiti iz tržnih podatkov (3. raven)
Nekratkoročna finančna sredstva					
Druge delnice in deleži*	53.553.947	53.553.947	52.641.962	0	911.985
Nekratkoročno dana posojila**	2.131	2.131	0	0	2.131
Nekratkoročne poslovne terjatve**	39.991	39.991	0	0	39.991
Kratkoročna finančna sredstva					
Kratkoročno dana posojila**	1.595	1.595	0	0	1.595
Nekratkoročne finančne obveznosti					
Nekratkoročna posojila**	63.318.816	63.318.816	0	0	63.318.816
Nekratkoročne poslovne obveznosti**	106.025	106.025	0	0	106.025
Nekratkoročne finančne obveznosti					
Kratkoročna posojila**	10.521.175	10.521.175	0	0	10.521.175
Druge kratkoročne finančne obveznosti**	53.735	53.735	0	0	53.735

*merjene po pošteni vrednosti **predstavljene po pošteni vrednosti

(v evrih)	Knjigovodska vrednost na dan 31. 12. 2020	Poštena vrednost na dan 31. 12. 2020	Neposredna vrednost na borznih trgih (1. raven)	Vrednost določena na podlagi primerljivih tržnih podatkov (2. raven)	Vrednosti ni mogoče pridobiti iz tržnih podatkov (3. raven)
Nekratkoročna finančna sredstva					
Druge delnice in deleži *	44.223.149	44.223.149	43.311.164	0	911.985
Nekratkoročno dana posojila**	3.336	3.336	0	0	3.336
Nekratkoročne poslovne terjatve**	41.088	41.088	0	0	41.088
Kratkoročna finančna sredstva					
Kratkoročno dana posojila**	1.824	1.824	0	0	1.824
Nekratkoročne finančne obveznosti					
Nekratkoročna posojila**	71.209.697	71.209.697	0	0	71.209.697
Nekratkoročne poslovne obveznosti**	115.195	115.195	0	0	115.195
Kratkoročne finančne obveznosti					
Kratkoročna posojila**	10.521.175	10.521.175	0	0	10.521.175
Druge kratkoročne finančne obveznosti**	61.363	61.363	0	0	61.363

*merjene po pošteni vrednosti **predstavljene po pošteni vrednosti

Knjigovodska vrednost terjatev in kratokoročnih obveznosti predstavlja dober približek poštene vrednosti, zato jih družba ne razkriva v zgornji tabeli.

Delnice in deleži, merjeni po pošteni vrednosti, so bili vrednoteni po uradno objavljenih veljavnih tečajih Ljubljanske borze in tečajnice vzajemnih skladov.

Za izračun vrednosti 3. ravni postavke Druge delnice in deleži družba uporabi podatke, ki so ji na voljo, na način, da primerja vrednosti naložbe, ki jo družba izkazuje v poslovnih knjigah, s sorazmerno vrednostjo v deležu kapitala naložbene družbe na datum bilance.

Skupina Luka Koper

Skupina je na dan 30. septembra 2021 imela 9,1 odstotka svojih sredstev naloženih v finančne naložbe, vrednotene po pošteni vrednosti (zadnji dan predhodnega leta 7,8 odstotka). Tveganje poštene vrednosti se pri naložbah v vrednostne papirje kaže v nihanju borznih tečajev, ki vpliva na vrednost teh sredstev in posledično na rezultat ob njihovi odsvojitvi, medtem ko pri naložbah v deleže družb obstaja tveganje, da prodajna vrednost ne bi bila enaka vrednosti transakcije na trgu. To vrsto tveganja je Skupina prepoznala pri naložbah v tržne vrednostne papirje slovenskih podjetij ter pri naložbah v deleže.

Vrednost nekratkoročnih finančnih naložb, vrednotenih po pošteni vrednosti je tako na dan 30. septembra 2021 znašala 56.895.587 evrov.

Analize občutljivosti finančnih naložb po pošteni vrednosti Skupina, zaradi nepomembnosti finančnih naložb po pošteni vrednosti, ki so uvrščene v 3. raven, ne razkriva.

Hierarhija poštene vrednosti

(v evrih)	Knjigovodska vrednost na dan 30. 9. 2021	Poštena vrednost na dan 30. 9. 2021	Neposredna vrednost na borznih trgih (1. raven)	Vrednost določena na podlagi primerljivih tržnih podatkov (2. raven)	Vrednosti ni mogoče pridobiti iz tržnih podatkov (3. raven)
Nekratkoročna finančna sredstva					
Druge delnice in deleži*	56.895.587	56.895.587	53.497.827	0	3.397.760
Nekratkoročno dana posojila**	7.667	7.667	0	0	7.667
Nekratkoročne poslovne terjatve**	39.991	39.991	0	0	39.991
Kratkoročna finančna sredstva					
Kratkoročno dana posojila**	1.595	1.595	0	0	1.595
Nekratkoročne finančne obveznosti					
Nekratkoročna posojila**	63.318.816	63.318.816	0	0	63.318.816
Nekratkoročne poslovne obveznosti**	141.786	141.786	0	0	141.786
Nekratkoročne finančne obveznosti					
Kratkoročna posojila**	10.521.175	10.521.175	0	0	10.521.175
Druge kratkoročne finančne obveznosti**	53.735	53.735	0	0	53.735

*merjene po pošteni vrednosti **predstavljene po pošteni vrednosti

(v evrih)	Knjigovodska vrednost na dan 31. 12. 2020	Poštena vrednost na dan 31. 12. 2020	Neposredna vrednost na borznih trgih (1. raven)	Vrednost določena na podlagi primerljivih tržnih podatkov (2. raven)	Vrednosti ni mogoče pridobiti iz tržnih podatkov (3. raven)
Nekratkoročna finančna sredstva					
Druge delnice in deleži *	47.423.171	47.423.171	44.025.411	0	3.397.760
Nekratkoročno dana posojila**	8.866	8.866	0	0	8.866
Nekratkoročne poslovne terjatve**	31.397	31.397	0	0	31.397
Kratkoročna finančna sredstva					
Kratkoročno dana posojila**	1.824	1.824	0	0	1.824
Nekratkoročne finančne obveznosti					
Nekratkoročna posojila**	71.209.697	142.419.394	0	71.209.697	71.209.697
Nekratkoročne poslovne obveznosti**	145.939	291.878	0	145.939	145.939
Kratkoročne finančne obveznosti					
Kratkoročna posojila**	10.521.175	21.042.350	0	10.521.175	10.521.175
Druge kratkoročne finančne obveznosti**	61.363	61.363	0	0	61.363

*merjene po pošteni vrednosti **predstavljene po pošteni vrednosti

Knjigovodska vrednost kratkoročnih terjatev in kratkoročnih obveznosti predstavlja dober približek poštene vrednosti, zato jih Skupina ne razkriva v zgornji tabeli.

Delnice in deleži, merjeni po pošteni vrednosti, so bili vrednoteni po uradno objavljenih veljavnih tečajih Ljubljanske borze in tečajnice vzajemnih skladov.

Za izračun vrednosti 3. ravni Skupina uporabi podatke, ki so ji na voljo na način, da primerja vrednost naložbe, ki jo Skupina izkazuje v poslovnih knjigah s sorazmerno vrednostjo v deležu kapitala naložbene družbe na datum bilance.

2. Obvladovanje tveganja spremembe obrestnih mer

Zaradi strukture finančnih obveznosti se družba/Skupina srečuje tudi z obrestnim tveganjem, saj lahko nepričakovana rast variabilnih obrestnih mer negativno vpliva na načrtovane poslovne rezultate.

Družba Luka Koper, d. d.

Odstotek finančnih obveznosti (brez drugih finančnih obveznosti) se je v celotni strukturi obveznosti do virov sredstev v družbi znižal s prvotnih 14,3 odstotka konec leta 2020 na 12,5 odstotka na dan 30. septembra 2021. Učinek morebitnih sprememb variabilnih obrestnih mer na prihodnji čisti poslovni izid po davkih je prikazan v tabeli, ki sledi.

Morebitna sprememba variabilnih obrestnih mer bi za družbo lahko imela vpliv na 53,6 odstotka vseh posojil (na zadnji dan predhodnega leta 53,7 odstotka); preostalih 46,4 odstotka prejetih posojil je bilo sklenjenih s fiksno obrestno mero.

Pregled izpostavljenosti

(v evrih)	30. 9. 2021	Izpostavljenost 30. 9. 2021	31. 12. 2020	Izpostavljenost 31. 12. 2020
Prejeta posojila po variabilni obrestni meri (brez obrestne zaščite)	39.575.820	53,6%	43.922.131	53,7%
Prejeta posojila po nominalni obrestni	34.264.171	46,4%	37.808.741	46,3%
Skupaj	**73.839.991**	**100,0%**	**81.730.872**	**100,0%**

Analiza občutljivosti bančnih posojil glede na spremembo variabilnih obrestnih mer:

(v evrih)	Nezaščitena bančna posojila po variabilni obrestni meri	Porast za 15 bazičnih točk	Porast za 25 bazičnih točk	Porast za 50 bazičnih točk
Stanje na dan 30. 9. 2021				
3M EURIBOR	39.575.820	34.426	57.377	114.754
Skupni učinek na obrestne odhodke	**39.575.820**	**34.426**	**57.377**	**114.754**
Stanje na dan 31. 12. 2020				
3M EURIBOR	43.922.131	38.008	61.680	123.361
Skupni učinek na obrestne odhodke	**43.922.131**	**38.008**	**61.680**	**123.361**

Analiza občutljivosti bančnih posojil na spremembe variabilnih obrestnih mer je bila narejena ob predpostavki morebitne rasti obrestnih mer v višini 15, 25 in 50 bazičnih točk. Na dan 30. septembra 2021 je imela družba vsa posojila, vezana na gibanje trimesečnega euriborja, nezavarovana pred obrestnim tveganjem.

Skupina Luka Koper

Odstotek finančnih obveznosti (brez drugih finančnih obveznosti) se je v celotni strukturi obveznosti do virov sredstev v Skupini znižal s prvotnih 13,5 odstotka konec leta 2020 na 11,8 odstotka na dan 30. septembra 2021. Učinek morebitnih sprememb variabilnih obrestnih mer na prihodnji čisti poslovni izid po davkih je prikazan v tabeli, ki sledi.

Morebitna sprememba variabilnih obrestnih mer bi za Skupino lahko imela vpliv na 53,6 odstotka vseh posojil (na zadnji dan predhodnega leta 53,7 odstotka); preostalih 46,4 odstotka prejetih posojil je bilo sklenjenih s fiksno obrestno mero.

Pregled izpostavljenosti

(v evrih)	30. 9. 2021	Izpostavljenost 30. 9. 2021	31. 12. 2020	Izpostavljenost 31. 12. 2020
Prejeta posojila po variabilni obrestni meri (brez obrestne zaščite)	39.575.820	53,6%	43.922.131	53,7%
Prejeta posojila po nominalni obrestni	34.264.171	46,4%	37.808.741	46,3%
Skupaj	**73.839.991**	**100,0%**	**81.730.872**	**100,0%**

Analiza občutljivosti bančnih posojil glede na spremembo variabilnih obrestnih mer:

(v evrih)	Nezaščitena bančna posojila po variabilni obrestni meri	Porast za 15 bazičnih točk	Porast za 25 bazičnih točk	Porast za 50 bazičnih točk
Stanje na dan 30. 9. 2021				
3M EURIBOR	39.575.820	34.426	57.377	114.754
Skupni učinek na obrestne odhodke	**39.575.820**	**34.426**	**57.377**	**114.754**
Stanje na dan 31. 12. 2020				
3M EURIBOR	43.922.131	37.008	61.680	123.361
Skupni učinek na obrestne odhodke	**43.922.131**	**37.008**	**61.680**	**123.361**

Analiza občutljivosti bančnih posojil na spremembe variabilnih obrestnih mer je bila narejena ob predpostavki morebitne rasti obrestnih mer v višini 15, 25 in 50 bazičnih točk. Na dan 30. septembra 2021 je imela Skupina vsa posojila, vezana na gibanje trimesečnega euriborja, nezavarovana pred obrestnim tveganjem.

3. Obvladovanje likvidnostnega tveganja

Likvidnostno tveganje predstavlja možnost, da družba/Skupina ne bi mogla poravnati obveznosti ob zapadlosti. Družba/Skupina obvladuje likvidnostno tveganje z rednim načrtovanjem denarnih tokov za različne ročnosti. Preventivno deluje na področju preprečevanja zamud kupcev, predvsem z rednim spremljanjem in takojšnjim odzivom na zamude pri plačilih; dodaten ukrep predstavljajo obračuni zamudnih obresti, zasnovani na vodenju enotne politike do kupcev.

(v evrih)	Luka Koper, d. d.					
	Do 3 mesece	Od 3 do 12 mesecev	Od 1 do 2 let	Od 3 do 5 let	Nad 5 let	Skupaj
30. 9. 2021						
Posojila in krediti	2.630.294	7.890.881	9.930.413	31.279.285	22.109.118	73.839.991
Predvidene obresti od vseh posojil	110.918	303.309	346.929	639.196	161.756	1.562.109
Obveznosti iz najemov	100.343	232.572	292.169	749.644	0	1.374.728
Druge finančne obveznosti	94.203	0	0	0	0	94.203
Kratkoročne poslovne obveznosti	30.210.017	0	0	0	0	30.210.017
Druge poslovne obveznosti	10.762.231	0	0	0	0	10.762.231
Skupaj	**43.908.006**	**8.426.762**	**10.569.512**	**32.668.125**	**22.270.874**	**117.843.278**
31. 12. 2020						
Posojila in krediti	2.630.294	7.890.881	10.521.175	31.563.524	29.124.999	81.730.872
Predvidene obresti od vseh posojil	123.602	345.224	399.489	795.343	268.843	1.932.501
Obveznosti iz najemov	76.240	152.598	80.048	182.849	0	491.735
Druge finančne obveznosti	101.831	0	0	0	0	101.831
Kratkoročne poslovne obveznosti	32.997.348	0	0	0	0	32.997.348
Druge poslovne obveznosti	3.727.681	0	0	0	0	3.727.681
Skupaj	**39.656.995**	**8.388.703**	**11.000.712**	**32.541.716**	**29.393.842**	**120.981.968**

(v evrih)	Skupina Luka Koper					
	Do 3 mesece	Od 3 do 12 mesecev	Od 1 do 2 let	Od 3 do 5 let	Nad 5 let	Skupaj
30. 9. 2021						
Posojila in krediti	2.630.294	7.890.881	9.930.413	31.279.285	22.109.118	73.839.991
Predvidene obresti od vseh posojil	110.918	303.309	346.929	639.195	161.756	1.562.108
Obveznosti iz najemov	110.091	299.844	292.316	749.644	0	1.451.894
Druge finančne obveznosti	94.203	0	0	0	0	94.203
Kratkoročne poslovne obveznosti	30.310.142	0	0	0	0	30.310.142
Druge poslovne obveznosti	11.291.168	0	0	0	0	11.291.168
Skupaj	**44.546.816**	**8.494.033**	**10.569.658**	**32.668.124**	**22.270.874**	**118.549.505**
31. 12. 2020						
Posojila in krediti	2.630.294	7.890.881	10.521.175	31.563.524	29.124.999	81.730.872
Predvidene obresti od vseh posojil	123.602	345.224	399.489	795.343	268.843	1.932.501
Obveznosti iz najemov	93.763	187.198	82.116	182.849	0	545.926
Druge finančne obveznosti	101.831	0	0	0	0	101.831
Kratkoročne poslovne obveznosti	33.414.672	0	0	0	0	33.414.672
Druge poslovne obveznosti	4.044.024	0	0	0	0	4.044.024
Skupaj	**40.408.185**	**8.423.303**	**11.002.779**	**32.541.716**	**29.393.842**	**121.769.825**

4. Obvladovanje valutnega tveganja

Izhodiščno tveganje spremembe valutnega tečaja izhaja iz terjatev do kupcev, nominiranih v ameriških dolarjih (USD). V preteklih letih je družbi/Skupini uspelo bistveno znižati fakturirano realizacijo v ameriških dolarjih do te mere, da so terjatve, nominirane v ameriških dolarjih, zanemarljive, zato se družba ni odločila za ščitenje te postavke.

5. Obvladovanje kreditnega tveganja

Obvladovanje tveganja neizpolnitve pogodbenih obveznosti nasprotne stranke – tako imenovanega kreditnega tveganja – je v zadnjih letih pridobilo večji pomen. Neplačila kupcev se prenašajo na gospodarske subjekte z verižno reakcijo, kar bistveno poslabša oceno verjetnosti pravočasnih prilivov in ustvarja dodatne stroške financiranja poslovanja, zato je družba/Skupina v zadnjih letih pospešila aktivnosti na področju izterjave in še dosledneje spremlja zapadle terjatve kupcev. Pri kupcih, kjer družba/Skupina zazna plačilne težave in nedoslednost pri spoštovanju sprejetih poslovnih dogovorov, se v izogib plačilni nedisciplini vzpostavi avansni način plačila za vse naročene storitve. Na to področje pozitivno vpliva specifična struktura kupcev, saj družba/Skupina pretežno posluje z večjimi družbami, ladjarji, špediterji in agenti, ki vstopajo v poslovni proces družbe/Skupine že vrsto let.

Nekatere vrste terjatev ima družba/Skupina zavarovane z varščinami, ki jih kupcu po plačilu vseh obveznosti ali ob prekinitvi sodelovanja vrne. Med finančnimi naložbami ima dana posojila zavarovana z bianko menicami in drugim (ne)premičnim premoženjem.

(v evrih)	Luka Koper, d. d.		Skupina Luka Koper	
	30. 9. 2021	31. 12. 2020	30. 9. 2021	31. 12. 2020
Nekratkoročno dana posojila	2.131	3.336	7.667	8.866
Nekratkoročne poslovne terjatve	39.991	41.088	39.991	31.397
Kratkoročni depoziti	0	0	0	71.085
Kratkoročno dana posojila	1.595	1.824	1.595	1.824
Kratkoročne terjatve do kupcev	38.322.117	34.244.648	38.449.296	34.546.716
Druge terjatve	1.886.244	2.380.899	2.076.799	2.513.742
Denar in denarni ustrezniki	20.491.242	37.051.470	44.406.858	61.021.421
Skupaj	**61.228.320**	**73.723.265**	**85.361.884**	**98.195.051**

6. Obvladovanje tveganja ustrezne kapitalske strukture

Ob identifikaciji optimalne kapitalske strukture si je družba/Skupina za nekratkoročni strateški cilj zastavila ohranitev deleža dolžniških virov v pasivi pod 50 odstotki. Stanje teh na dan 30. septembra 2021 v družbi znaša 28,6 odstotka, kar je 0,1 odstotka več kot zadnji dan predhodnega leta, v Skupini pa 27,4 odstotka, kar je 0,1 odstotka več v primerjavi z zadnjim dnem predhodnega leta.

	Luka Koper, d. d.				Skupina Luka Koper			
(v evrih)	30. 9. 2021		31. 12. 2020		30. 9. 2021		31. 12. 2020	
	v evrih	delež (%)	v evrih	delež (%)	v evrih	delež (%)	v evrih	delež (%)
Kapital	423.407.275	71,4%	408.951.207	71,5%	455.848.121	72,6%	441.660.686	72,7%
Nekratkoročne obveznosti	108.637.695	18,3%	113.014.150	19,8%	110.679.171	17,6%	115.100.788	18,9%
Kratkoročne obveznosti	60.724.851	10,3%	49.684.711	8,7%	61.666.192	9,8%	50.638.269	8,3%
Obveznosti do virov sredstev	**592.769.821**	**100,0%**	**571.650.068**	**100,0%**	**628.193.484**	**100,0%**	**607.399.743**	**100,0%**

20 **Izjava** o odgovornosti članov uprave družbe

Uprava družbe Luka Koper, d. d., izjavlja, da so nerevidirani ločeni računovodski izkazi družbe Luka Koper, d. d., in nerevidirani konsolidirani računovodski izkazi Skupine Luka Koper za obdobje, ki se je končalo 30. septembra 2021, pripravljeni tako, da dajejo resničen in pošten prikaz premoženjskega stanja, poslovnih izidov in denarnih tokov družbe Luka Koper, d. d., in Skupine Luka Koper. Pri pripravi zgoščenih izkazov za obdobje januar – september 2021 so bile uporabljene enake računovodske usmeritve kot pri pripravi letnih računovodskih izkazov družbe Luka Koper, d. d., in Skupine Luka Koper za leto 2020.

Medletni izkazi so za obdobje, ki se je končalo 30. septembra 2021, pripravljeni v skladu z Mednarodnim računovodskim standardom 34. Medletno računovodsko poročanje, in jih je potrebno brati v povezavi z letnimi računovodskimi izkazi, pripravljenimi za poslovno leto, ki se je končalo 31. decembra 2020. Primerjalni izkazi za leto 2020 so revidirani.

Uprava je odgovorna za izvajanje ukrepov, s katerimi zagotavlja ohranjanje in povečevanje vrednosti premoženja družbe in Skupine Luka Koper, ter za preprečevanje in odkrivanje prevar ter drugih nepravilnosti ter njihovo odpravljanje.

Uprava izjavlja, da so povezane osebe v Skupini Luka Koper med seboj poslovale na osnovi sklenjenih poslov, pri čemer so bile uporabljene tržne cene izdelkov in storitev ter da ni začela poslov s povezanimi osebami, ki bi bili opravljeni pod neobičajnimi pogoji.

Člani uprave:

Robert Rožac

Član uprave

Vojko Rotar

Član uprave – delavski direktor

Koper, 26. november 2021